

Арбитражный суд
Свердловской области



Арбитражный суд
Пермского края



Арбитражный суд
Удмуртской Республики

Информация об итогах работы Семнадцатого арбитражного апелляционного суда за 2024 год

Оглавление

Информация по делам, поступившим в Семнадцатый арбитражный апелляционный суд 3

Информация по делам, рассмотренным Семнадцатым арбитражным апелляционным судом 8

Информация по рассмотрению дел по правилам, установленным в арбитражном суде первой инстанции 12

Информация по делам, рассмотренным Семнадцатым арбитражным апелляционным судом в порядке упрощенного производства 15

Нагрузка 16

Информация по нарушениям процессуальных сроков 18

Информация о рассмотренных Семнадцатым арбитражным апелляционным судом делах применительно к категориям споров 19

Результаты пересмотра судебных актов судов первой инстанции Семнадцатым арбитражным апелляционным судом 22

Общая информация о результатах пересмотра судебных актов Семнадцатого арбитражного апелляционного суда в порядке кассационного производства 32

Результаты пересмотра судебных актов Семнадцатого арбитражного апелляционного суда Арбитражным судом Уральского округа 39

Результаты пересмотра судебных актов Семнадцатого арбитражного апелляционного суда Судом по интеллектуальным правам 43

Результаты пересмотра судебных актов Семнадцатого арбитражного апелляционного суда Верховным Судом Российской Федерации. 46

Статистические показатели работы Семнадцатого арбитражного апелляционного суда в 2024 году

Информация по делам, поступившим в Семнадцатый арбитражный апелляционный суд

За период с 01.01.2024 по 31.12.2024 в Семнадцатый арбитражный апелляционный суд поступило **19 909** апелляционных жалоб, что на **14,5 %** *меньше*, чем за аналогичный период прошлого года (в 2023 году поступило **23 283** апелляционные жалобы), и на **23 %** *меньше*, чем в 2022 году (**25 848** апелляционных жалоб).

Из общего количества поступивших апелляционных жалоб **2706** апелляционных жалоб поступили по делам, рассмотренным в порядке упрощенного производства, что составило **13,6 %** от общего количества поступивших апелляционных жалоб. По сравнению с 2023 годом наблюдается *увеличение* процентного показателя поступления жалоб в порядке упрощенного производства на **1,8 %**, с 2022 годом *уменьшение* составило **0,9 %**.

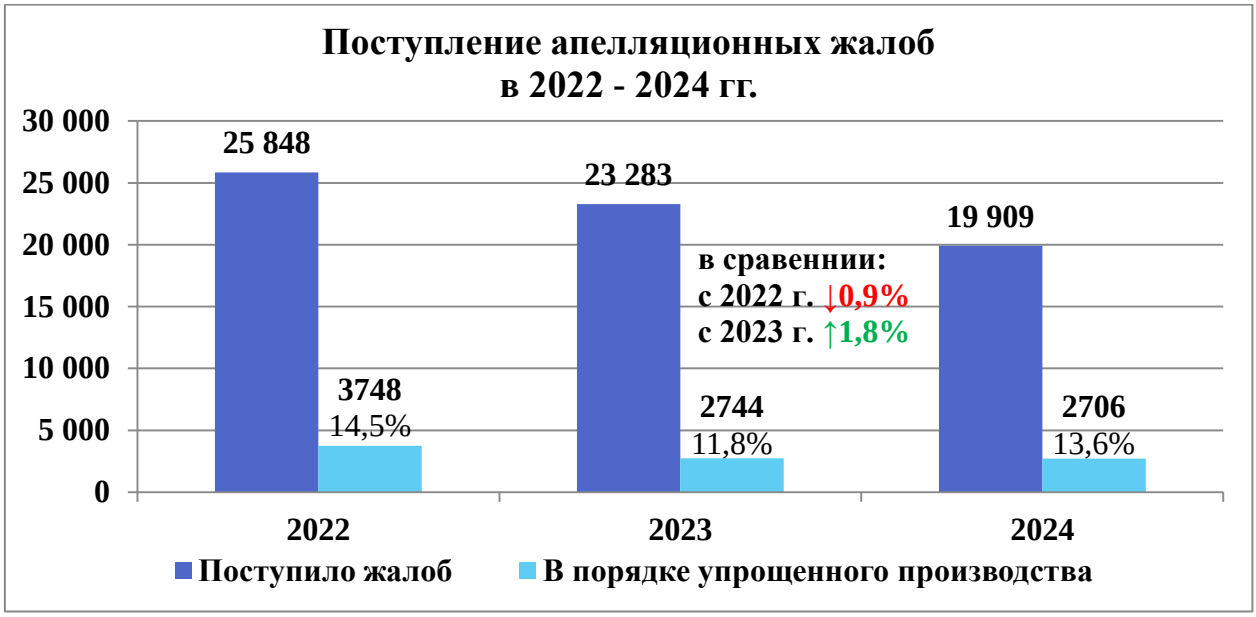

Из общего количества поступивших апелляционных жалоб:

1) **12 821** апелляционная жалоба по делам Арбитражного суда Свердловской области или **64,4 %** от общего количества поступивших апелляционных жалоб (в сравнении с 2023 годом *увеличение* процентного показателя составило **1,7 %**, с 2022 годом – **0,7 %**);

2) **4518** апелляционных жалоб по делам Арбитражного суда Пермского края или **22,7 %** (в сравнении с 2023 годом *уменьшение* процентного показателя составило **1,6 %**, с 2022 годом – **1,2 %**);

3) **2570** апелляционных жалоб по делам Арбитражного суда Удмуртской Республики или **12,9 %** (в сравнении с 2023 годом *уменьшение* процентного показателя составило **0,1 %**, в сравнении с 2022 годом *увеличение* составило **0,5 %**).

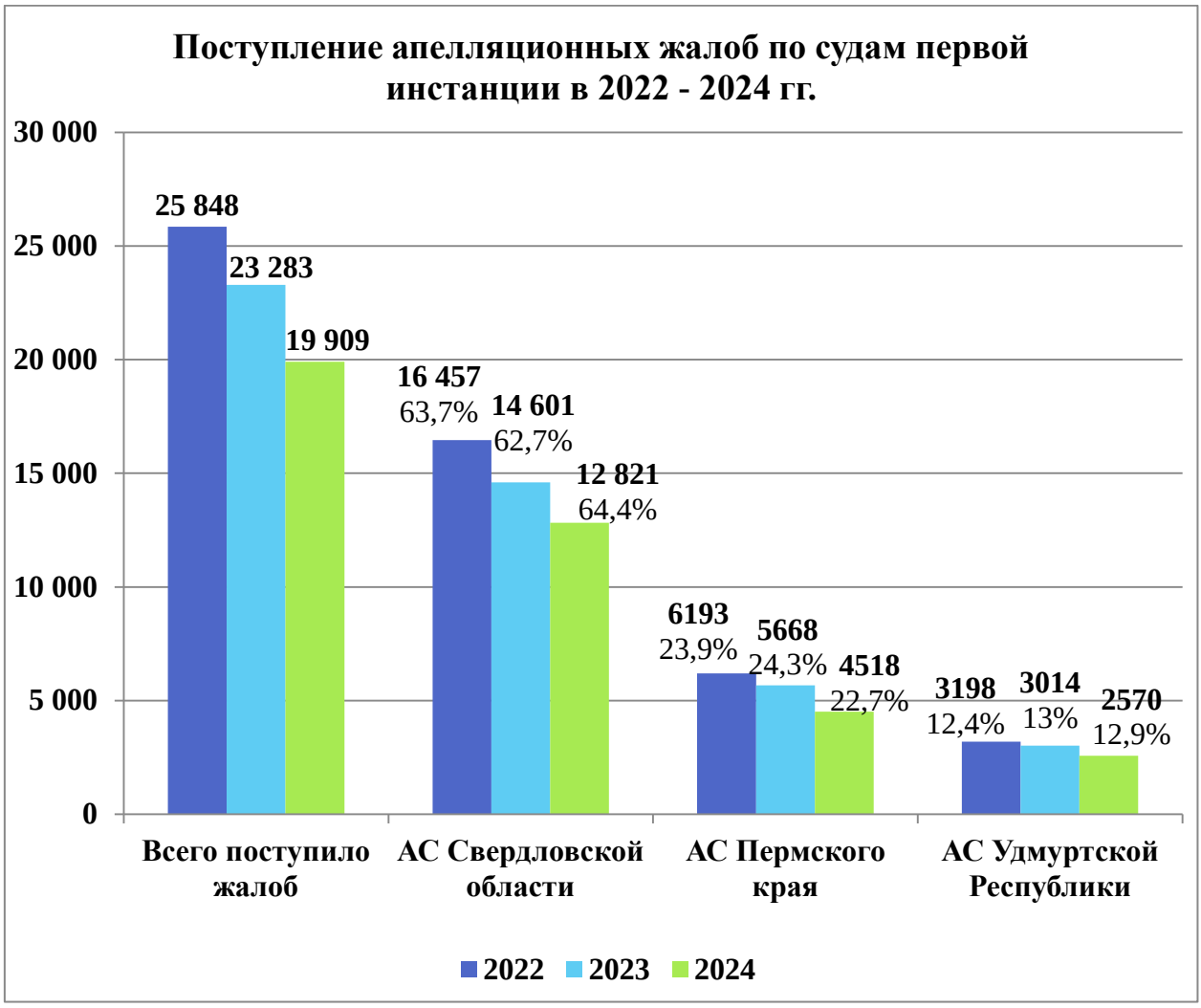

Анализ по количеству поступивших апелляционных жалоб свидетельствует о том, что Семнадцатый арбитражный апелляционный суд в 2024 году находится на четвертом месте среди всех арбитражных апелляционных судов России.

Сравнительная таблица
Арбитражных апелляционных судов по количеству поступивших апелляционных жалоб в 2023 - 2024 гг.

№	*Наименование суда*	***2023 год***	***2024 год***
1.	Девятый арбитражный апелляционный суд	92 670	84 232
2.	Тринадцатый арбитражный апелляционный суд	45 222	41 387
3.	Десятый арбитражный апелляционный суд	24 022	22 293
4.	Семнадцатый арбитражный апелляционный суд	23 283	19 909

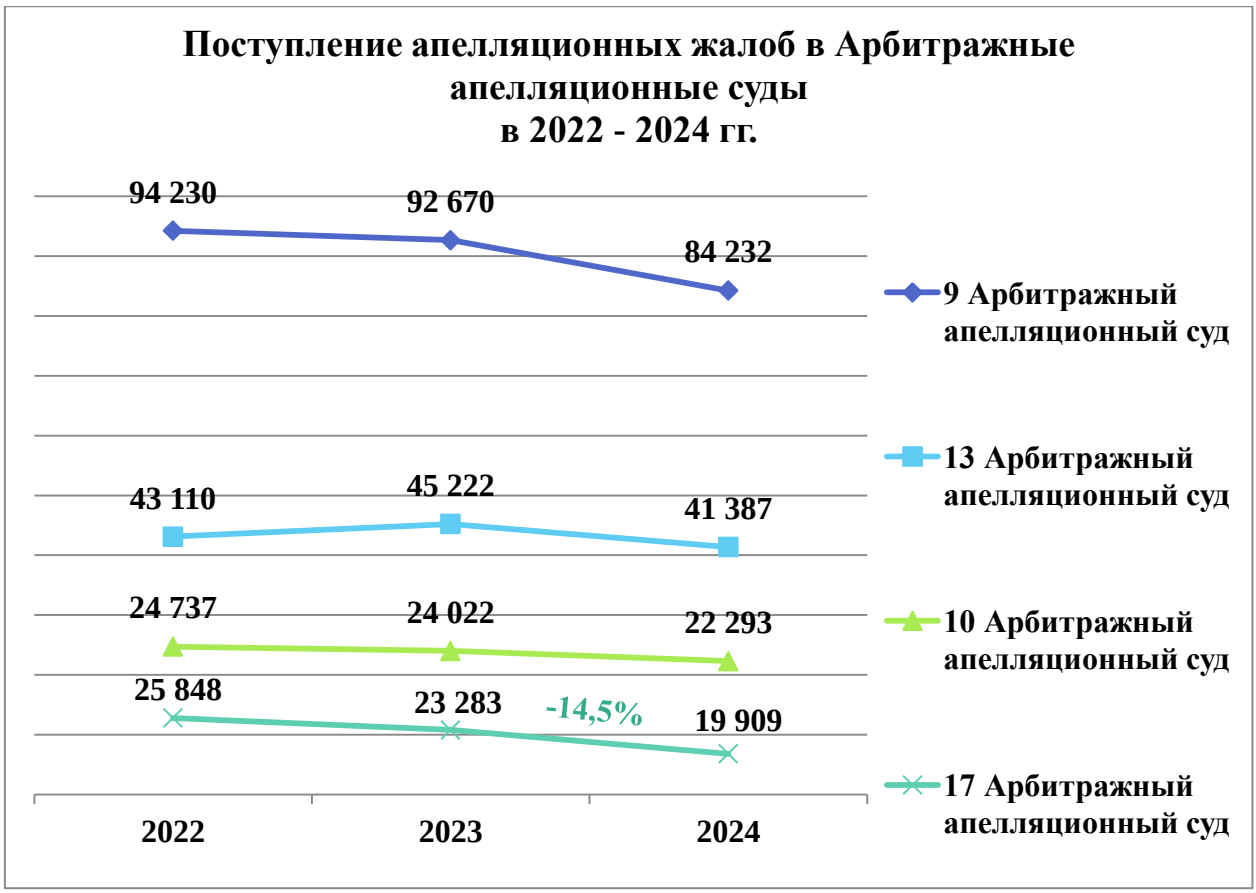

В 2024 году в Семнадцатый арбитражный апелляционный суд с использованием сервиса подачи документов в электронном виде через систему «Мой арбитр» поступило **62 489** документов (**66,7 %** от общего количества поступивших документов), в сравнении с 2023 годом количество поступивших в электронном виде документов *уменьшилось* на **8,8 %**, с 2022 годом – на **14,9 %**. Вместе с тем, процентный показатель от общего количества поступивших документов в сравнении с 2023 годом *увеличился* на **2,1 %**, с 2022 годом – на **8,4 %**.

Количество поступивших в электронном виде апелляционных жалоб составило **16 283** (**81,8 %** от общего количества поступивших апелляционных жалоб). В сравнении с 2023 годом *уменьшение* поступления жалоб в электронном виде составило **11,7 %**, в сравнении с 2022 годом – **17,8 %**. При этом процентный показатель в сравнении с 2023 годом *увеличился* на **2,6 %**, с 2022 годом – на **5,2 %**.

В отчетном периоде в Семнадцатый арбитражный апелляционный суд из судов первой инстанции в электронном виде поступило **2186** дел, рассматриваемых в порядке упрощенного производства.

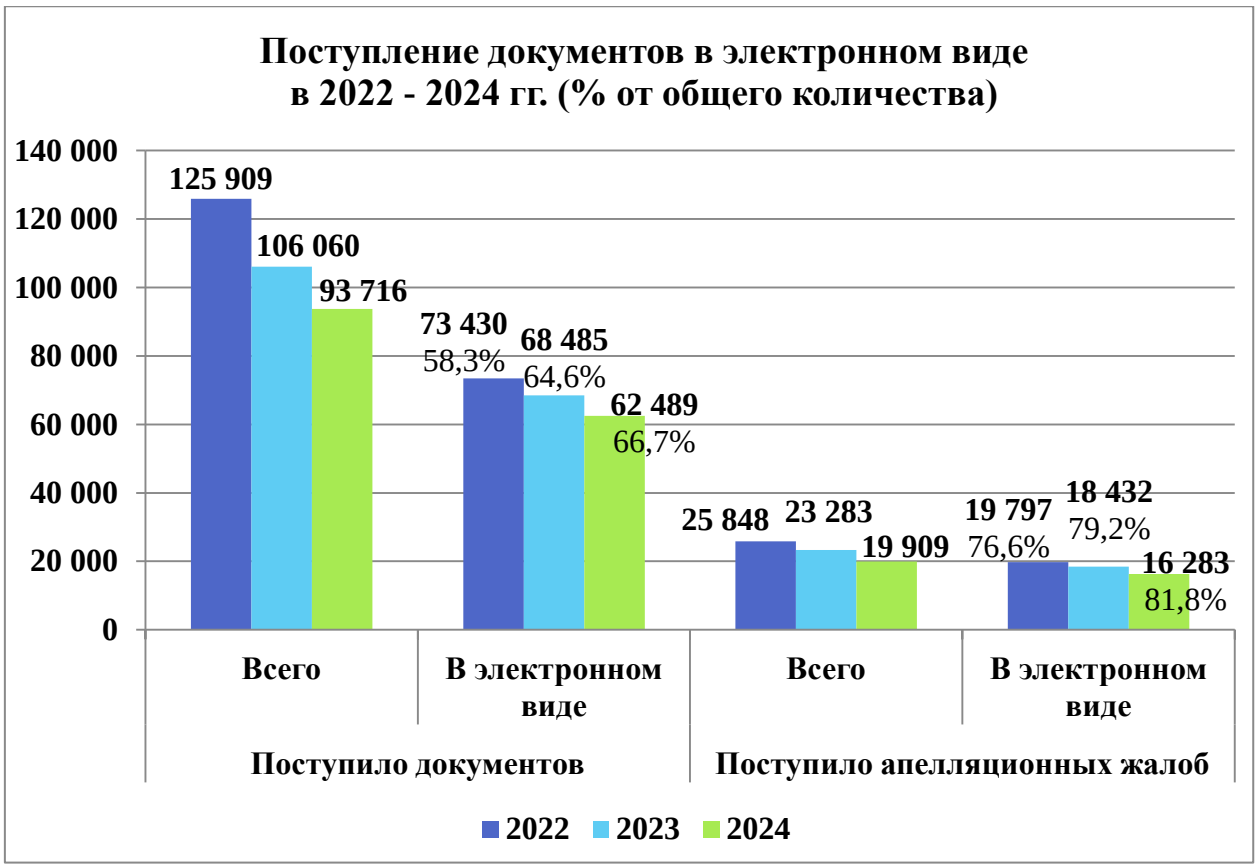

В 2024 году из **19 909** поступивших апелляционных жалоб возвращено **2265** апелляционных жалоб, что составляет **11,4 %** от общего количества поступивших апелляционных жалоб. В процентном соотношении количество возвращенных апелляционных жалоб *увеличилось* в сравнении с 2023 годом на **2,8 %**, с 2022 годом – на **1,3 %**.



При этом необходимо отметить значительный рост количества возвращенных апелляционных жалоб с октября 2024 года, который связан, в том числе с изменениями в Налоговый кодекс Российской Федерации в части размера государственной пошлины.

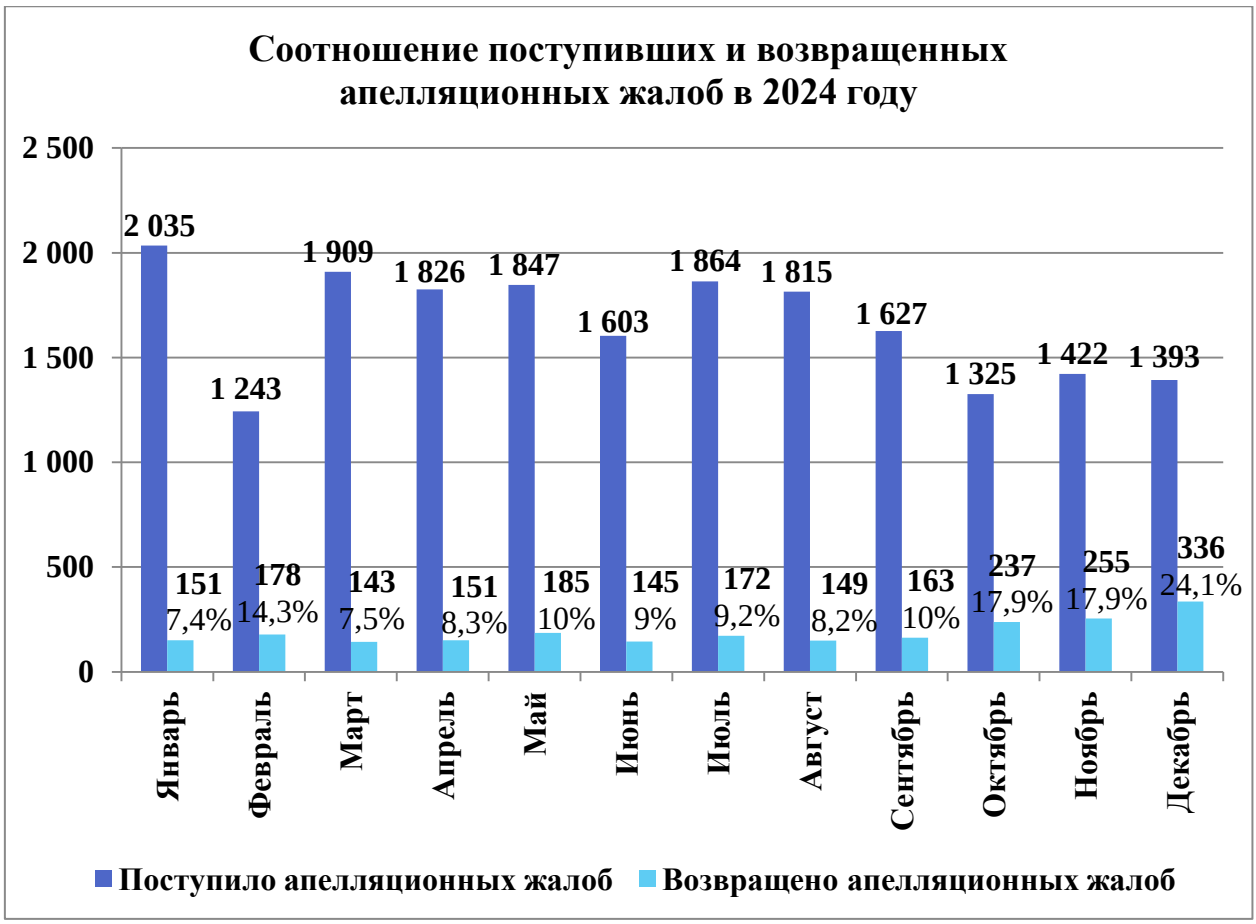

Основной причиной возвращения апелляционных жалоб остается неустранение обстоятельств, послуживших основанием для оставления апелляционной жалобы без движения – **1482** определения или **65,4 %**. При этом в большинстве случаев основанием для оставления апелляционной жалобы без движения является непредставление заявителями документов, подтверждающих уплату государственной пошлины в установленных порядке и размере.

По возвратам апелляционных жалоб Семнадцатый арбитражный апелляционный суд уступает только Тринадцатому и Девятому арбитражным апелляционным судам.

Сравнительная таблица
Арбитражных апелляционных судов по
возвращенным апелляционным жалобам в 2023 - 2024 гг.

№	*Наименование суда*	***2023 год***	***2024 год***
1.	Тринадцатый арбитражный апелляционный суд	5395	5241
2.	Девятый арбитражный апелляционный суд	2632	3816
3.	Семнадцатый арбитражный апелляционный суд	2010	2265
4.	Одиннадцатый арбитражный апелляционный суд	2136	2134

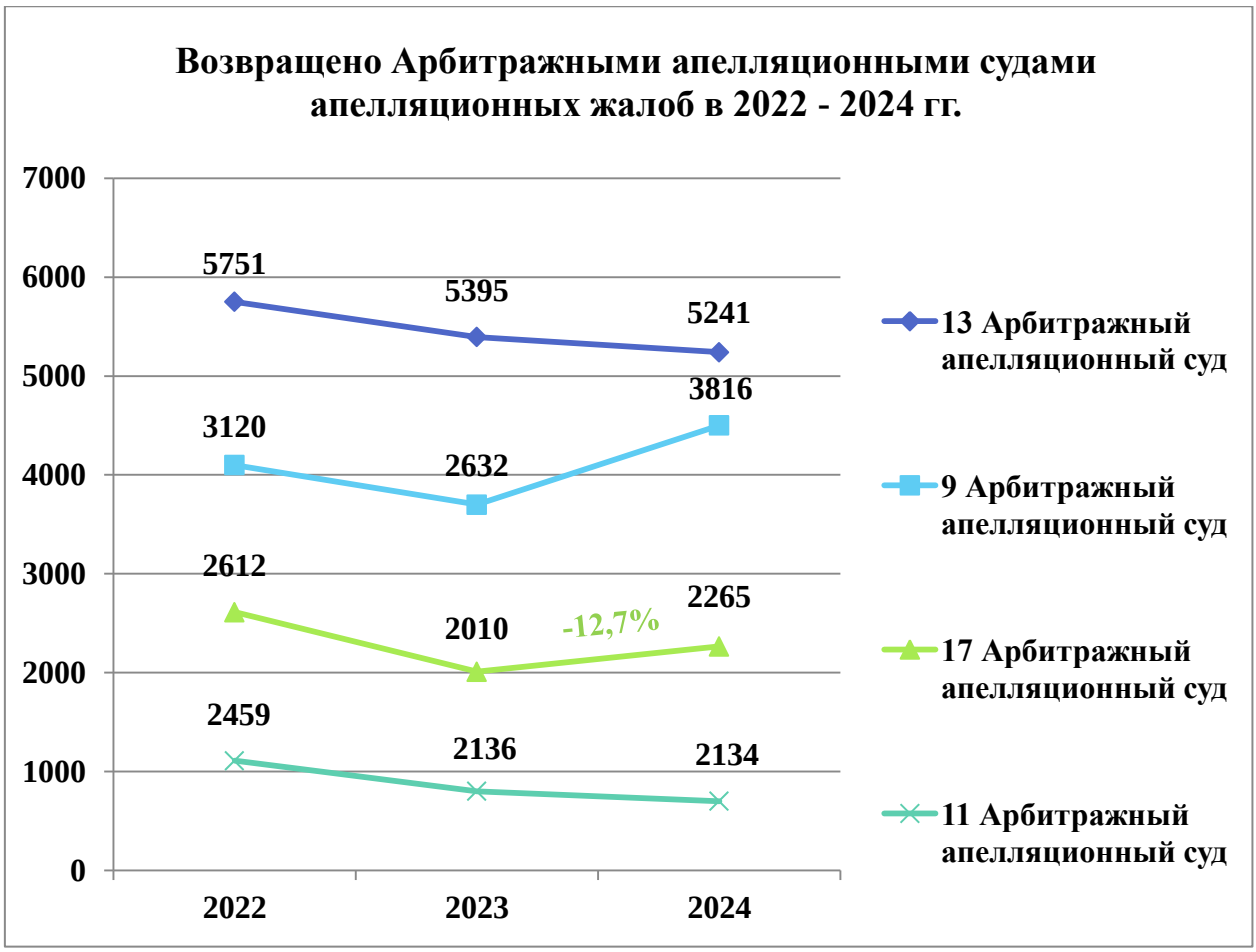

Информация по делам, рассмотренным Семнадцатым арбитражным апелляционным судом

В 2024 году Семнадцатым арбитражным апелляционным судом рассмотрено **16 430** дел, что на **17,6 %** *меньше*, чем в 2023 году (**19 944** дела), и на **27,6 %** *меньше*, чем в 2022 году (**22 704** дела).

Из общего числа рассмотренных дел:

1) **10 508** дел Арбитражного суда Свердловской области или **63,9 %** от общего количества рассмотренных дел (в сравнении с 2023 годом *увеличение* процентного показателя составило **2,1 %** (**12 331 дело или 61,8 %**), с 2022 годом *уменьшение* составило **0,5 %** (**14 632** дела или **64,4 %**);

2) **3856** дел Арбитражного суда Пермского края или **23,5 %** (в сравнении с 2023 годом *уменьшение* процентного показателя составило **1,6 %** (**5008 дел или 25,1 %**), с 2022 годом – **0,3 %** (**5404** дела или **23,8 %**);

3) **2066** дел Арбитражного суда Удмуртской Республики или **12,6 %** (в сравнении с 2023 годом *уменьшение* процентного показателя составило **0,5 %** (**2605** дел или **13,1 %**), в равнении с 2022 годом *увеличение* составило **0,8 %** (**2668** дел или **11,8 %**).

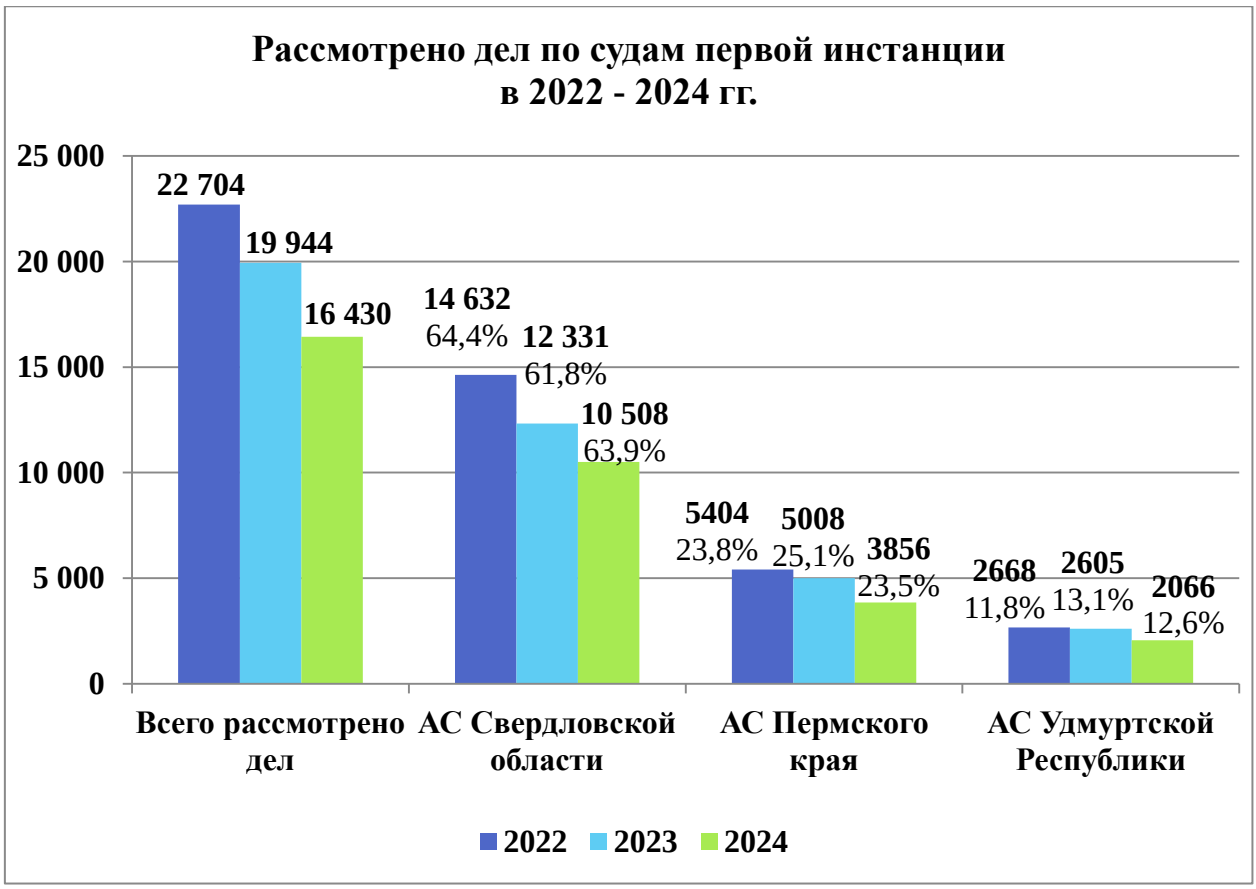

По рассмотренным делам на протяжении трех лет среди всех арбитражных судов первой инстанции первое место занимает Арбитражный суд города Москвы, второе место у Арбитражного суда города Санкт-Петербурга и Ленинградской области, на третьем месте Арбитражный суд Московской области.

Необходимо отметить, что Арбитражный суд Свердловской области удерживает на протяжении трех лет четвертое место[1].

	Сравнительная таблица[2] Арбитражных судов первой инстанции по рассмотренным делам в 2022 - 2024 гг.			
№	*Наименование суда*	***2022 год***	***2023 год***	***2024 год***
1.	АС города Москвы	273 110	288 180	288 256
2.	АС г. Санкт-Петербурга и Ленинградской области	107 115	107 560	106 441
3.	АС Московской области	90 541	94 285	100 204
4.	АС Свердловской области	66 927	65 141	68 548

[1] Арбитражным судом Пермского края рассмотрено в 2022 году 28 245 дел (14 место), в 2023 году - 29 769 дел (16 место), в 2024 году – 27 801 дело (16 место); Арбитражным судом Удмуртской Республики в 2022 году рассмотрено 16723 дела (31 место), в 2023 году - 18 863 дела (27 место), в 2024 году – 18 738 дел (30 место).

[2] Сравнительная таблица подготовлена на основании Сборника основных показателей статистической отчетности о работе арбитражных судов Российской Федерации.

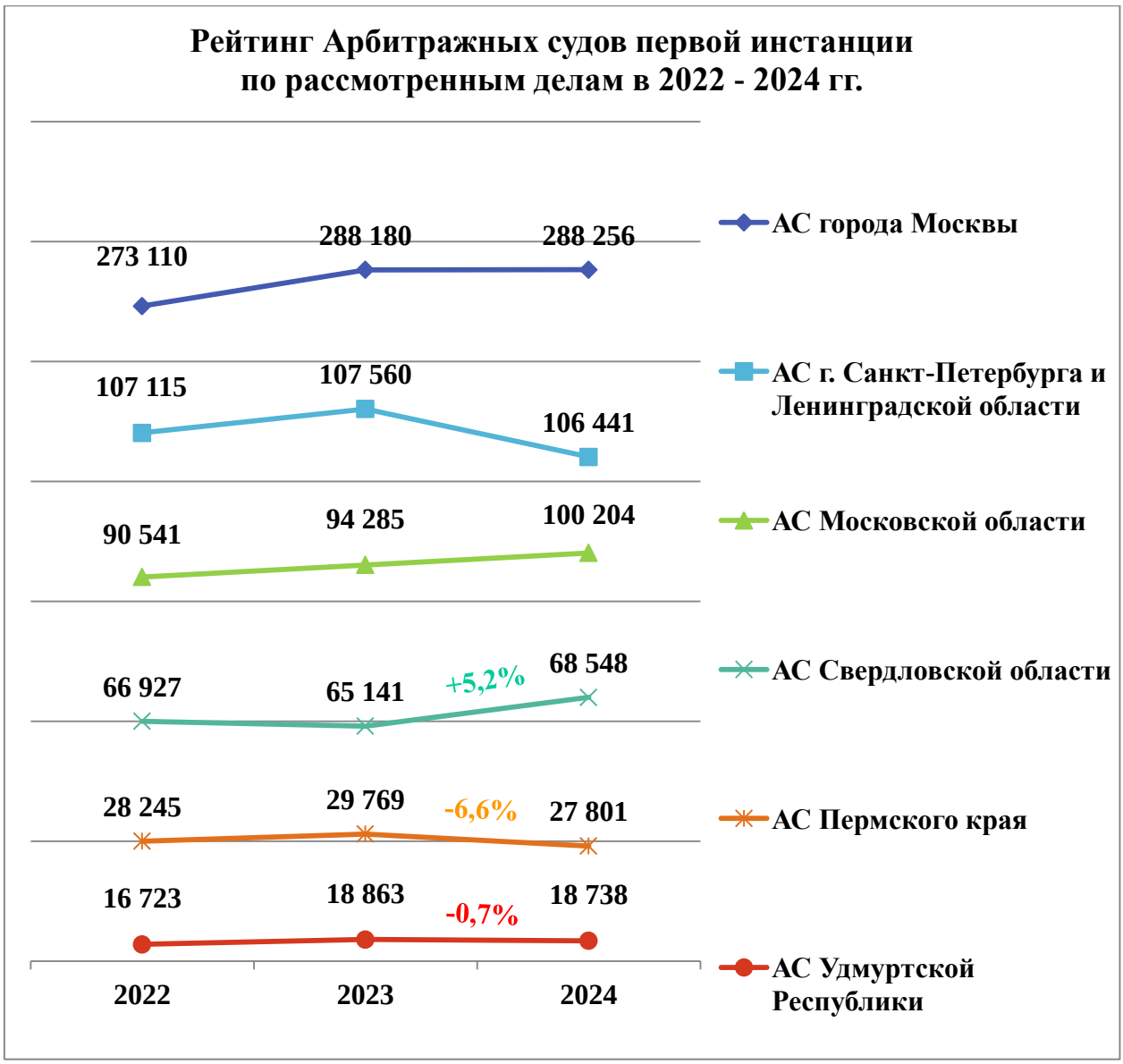

В отчетном периоде по рассмотренным делам Семнадцатый арбитражный апелляционный суд сохранил, как и в прошлом году, четвертое место среди всех арбитражных апелляционных судов.

Сравнительная таблица Арбитражных апелляционных судов по рассмотренным делам в 2023 - 2024 гг.			
№	*Наименование суда*	***2023 год***	***2024 год***
1.	Девятый арбитражный апелляционный суд	84 331	76 496
2.	Тринадцатый арбитражный апелляционный суд	36 330	33 762
3.	Десятый арбитражный апелляционный суд	21 617	19 303
4.	Семнадцатый арбитражный апелляционный суд	19 944	16 430

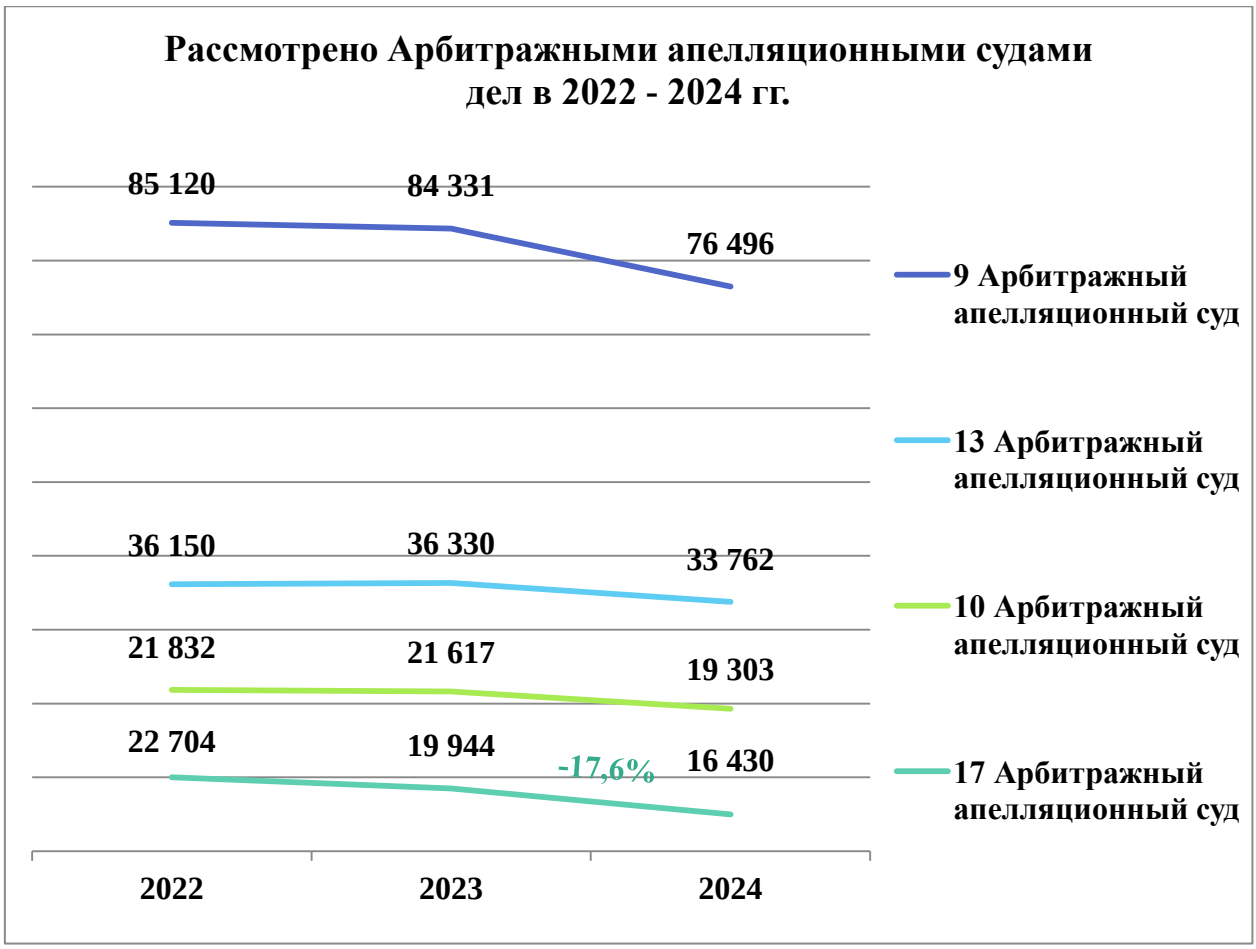

Вместе с тем количество рассмотренных ***апелляционных жалоб*** за отчетный период составило **17 599**, что на **18,5 %** *меньше*, чем в 2023 году (**21 599** апелляционных жалоб), и на **27,9 %** *меньше*, чем в 2022 году (**24 422** апелляционный жалобы), из них:

1) **11 262** апелляционные жалобы Арбитражного суда Свердловской области **64 %** от общего количества рассмотренных апелляционных жалоб (в сравнении с 2023 годом *увеличение* процентного показателя составило **2 %** (**13 379** апелляционных жалоб или **62 %**), с 2022 годом *уменьшение* составило **0,4%** (**15 721** апелляционная жалоба или **64,4 %**);

2) **4133** апелляционные жалобы Арбитражного суда Пермского края или **23,5 %** (в сравнении с 2023 годом *уменьшение* процентного показателя составило **1,5 %** (**5404** апелляционные жалобы или **25 %**), с 2022 годом – **0,3 %** (**5813** апелляционных жалоб или **23,8 %**);

3) **2204** апелляционные жалобы Арбитражного суда Удмуртской Республики или **12,5 %** (в сравнении с 2023 годом *уменьшение* процентного показателя составило **0,5 %** (**2816** апелляционных жалоб или **13 %**), в равнении с 2022 годом *увеличение* составило **0,7 %** (**2888** апелляционных жалоб или **11,8 %**).



В отчетном периоде наблюдается снижение количества рассмотренных дел по всем категориям споров.

Вместе с тем, в сравнении с 2023 годом можно выделить 3 категории споров, по которым значительно снизилось количество рассмотренных дел:

1) споры, связанные с применением налогового законодательства – на 32,2 %;

2) споры о несостоятельности (банкротстве) – на 24,2 %;

3) споры об административных правонарушениях – на 20,9 %.

Результаты рассмотрения дел по правилам, установленным в арбитражном суде первой инстанции

По правилам рассмотрения дела в суде первой инстанции апелляционным судом рассмотрено **305** дел, что составляет **1,9 %** от общего количества рассмотренных апелляционным судом в отчетном периоде дел. В процентном соотношении количество дел, рассмотренных по правилам рассмотрения дела в суде первой инстанции, *увеличилось* на **0,4 %** по отношению к 2023 году (**307** дел или **1,5 %**), по отношению к 2022 году – на **0,3 %** (**363** дела или **1,6 %**).



Переход апелляционного суда к рассмотрению дела по правилам первой инстанции осуществлен:

- *в связи с принятием судом решения о правах и обязанностях лиц, не привлеченных к участию в деле* – **49,8 %** (**152** дела). В сравнении с 2023 годом процентный показатель увеличился на **11 %** (**119** дел или **38,8 %**), с 2022 годом – на **6,8 %** (**156** дел или **43 %**);

- *в связи с рассмотрением дела в отсутствие кого-либо из участвующих в деле лиц, не извещённых надлежащим образом о времени и месте судебного заседания* – **36,4 %** (**111** дел). В сравнении с 2023 годом процентный показатель уменьшился на **4,3 %** (**125** дел или **40,7%**), с 2022 годом – на **0,2 %** (**133** дела или **36,6 %**);

- *в связи с необоснованным рассмотрением дела в порядке упрощенного производства* – **5,3 %** (**16** дел). В сравнении с 2023 годом процентный показатель уменьшился на **1,5 %** (**21** дело или **6,8 %**), с 2022 годом – на **4,1 %** (**34** дела или **9,4 %**);

- *в связи с иными нарушениями норм процессуального права, влекущих безусловную отмену судебного акта* – **8,5 %** (**26** дел). В сравнении с 2023 годом процентный показатель уменьшился на **5,2 %** (**42** дела или **13,7 %**), с 2022 годом – на **2,5 %** (**40** дел или **11 %**).

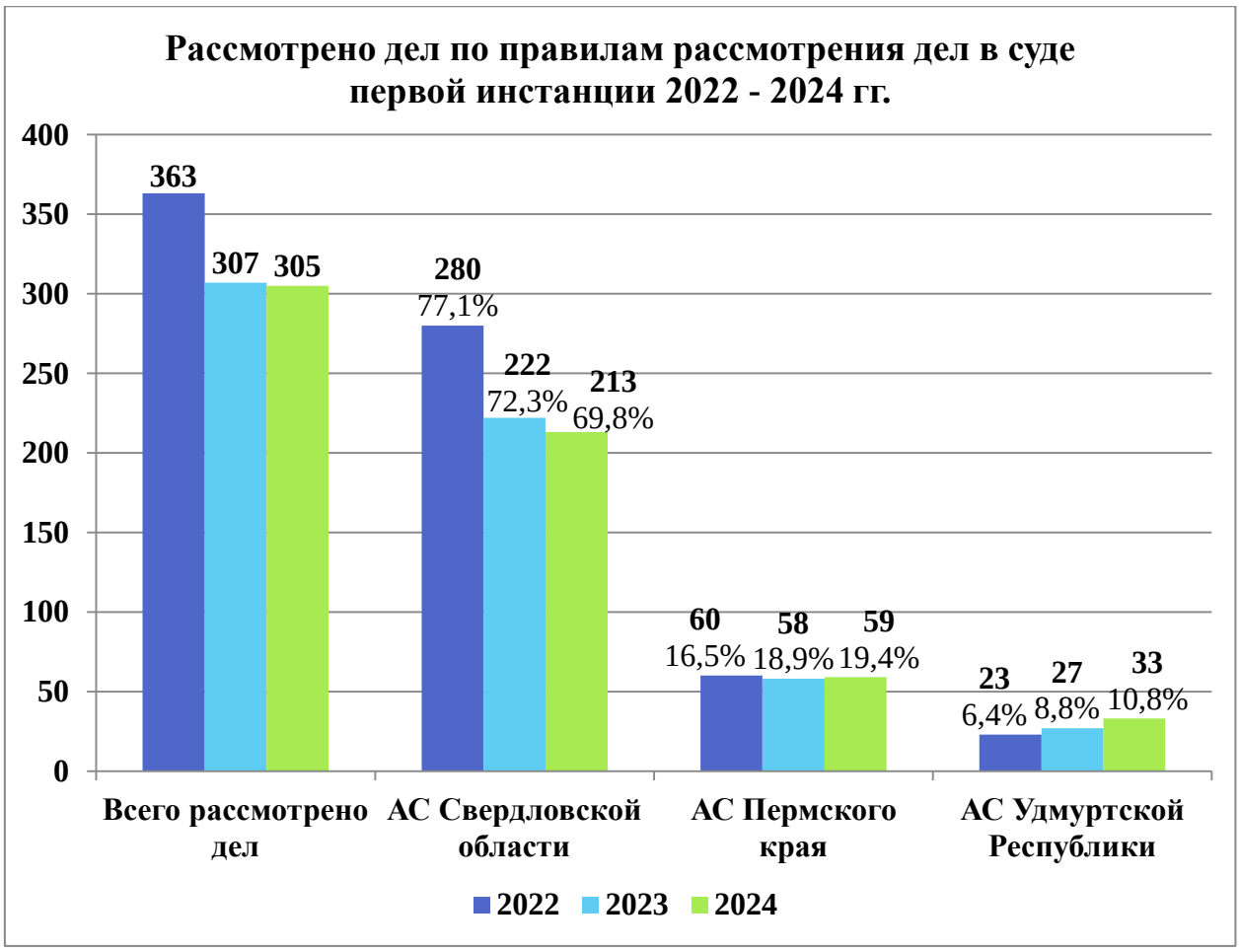

Из общего числа дел, рассмотренных апелляционным судом по правилам рассмотрения дела в суде первой инстанции:

1) **213** дел Арбитражного суда Свердловской области или **69,8 %** от общего количества рассмотренных дел по правилам рассмотрения дела в суде первой инстанции (в сравнении с 2023 годом *уменьшение* процентного показателя составило **2,5 %** (**222** дела или **72,3 %**), с 2022 годом – **7,3 %** (**280** дел или **77,1 %**);

2) **59** дел Арбитражного суда Пермского края или **19,4 %** (в сравнении с 2023 годом *увеличение* процентного показателя составило **0,5 %** (**58** дел или **18,9 %**), с 2022 годом – **2,9 %** (**60** дел или **16,5 %**);

3) **33** дела Арбитражного суда Удмуртской Республики или **10,8 %** (в сравнении с 2023 годом *увеличение* составило **2 %** (**27** дел или **8,8 %**), с 2022 годом – **4,4 %** (**23** дела или **6,4 %**).

В 2024 году в Семнадцатом арбитражном апелляционном суде рассмотрено **2284** дела с использованием систем видеоконференц-связи и веб-конференций (**13,9 %** от рассмотренных судом дел), что в процентном соотношении на **1,7 %** *больше*, чем в 2023 году (**2428** дел или **12,2 %**), и на **8,8 %**, чем в 2022 году (**1148** дел или **5,1 %**).



В отчетном периоде в Семнадцатый арбитражный апелляционный суд поступило **15 969** ходатайств об участии в судебном заседании путем использования веб-конференции, из которых удовлетворено **8537**, проведено **4304** судебных заседания.

Информация по делам, рассмотренным Семнадцатым арбитражным апелляционным судом в порядке упрощенного производства

В 2024 году Семнадцатым арбитражным апелляционным судом в порядке упрощенного производства рассмотрено **2132** дела, что составило **13 %** от общего количества рассмотренных дел (в 2023 году количество данных дел составило **2255** или **11,3 %**, процентный показатель *увеличился* на **1,7 %**; в 2022 году – **3295** или **14,5 %**, *уменьшение* процентного показателя составило **1,5 %)**.

Из общего числа рассмотренных дел в порядке упрощенного производства:

1) **1305** дел Арбитражного суда Свердловской области или **61,2 %** от общего количества рассмотренных дел в порядке упрощённого производства (в сравнении с 2023 годом *увеличение* процентного показателя составило **0,3 %** (**1373** дела или **60,9 %**), с 2022 годом *уменьшение* составило **5,2 %** (**2187** дел или **66,4 %**);

2) **419** дел Арбитражного суда Пермского края или **19,7 %** (в сравнении с 2023 годом *уменьшение* процентного показателя составило **1,9 %** (**488** дел или **21,6 %**), с 2022 годом – **0,9 %** (**678** дел или **20,6 %**);

3) **408** дел Арбитражного суда Удмуртской Республики или **19,1 %** (в сравнении с 2023 годом *увеличение* процентного показателя составило **1,6 %** (**394** дела или **17,5 %**), с 2022 годом – **6,1 %** (**430** дел или **13 %**).

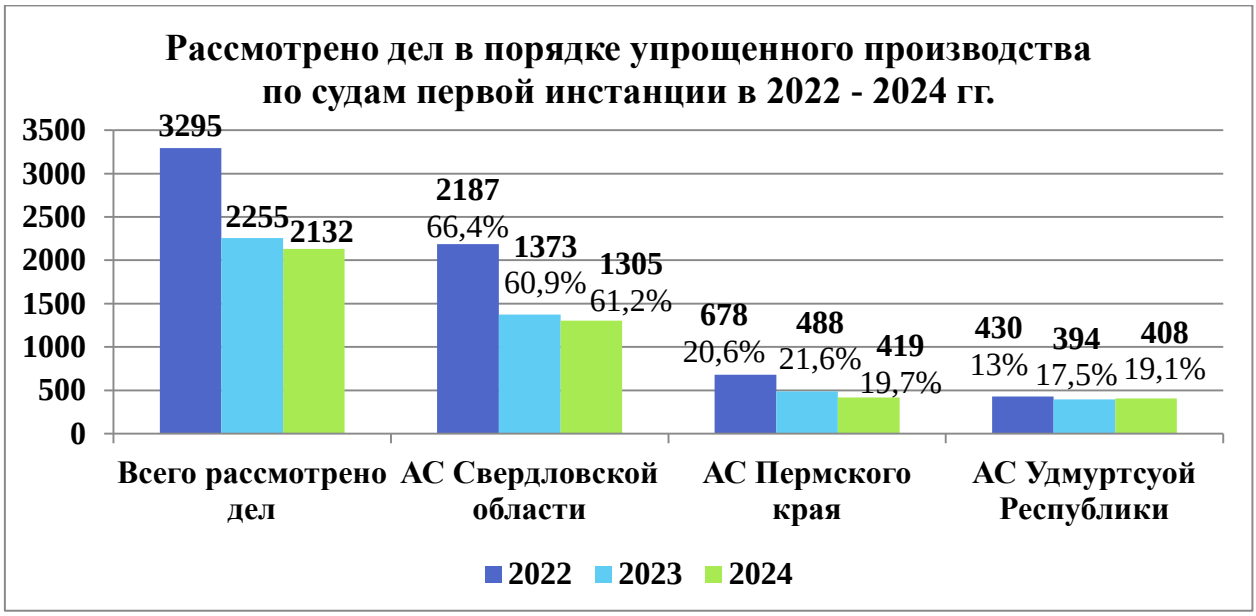

Нагрузка

Нагрузка на судью в 2024 году (с учетом рассмотренных дел, а также заявлений о пересмотре по новым и вновь открывшимся обстоятельствам, о применении обеспечительных мер и совершении исполнительных действий, о процессуальном правопреемстве и взыскании судебных расходов, определений о возвращении апелляционной жалобы) составила **45,3** дела в месяц. Относительно показателей 2023 года наблюдается *снижение* нагрузки на **13,5** дел, относительно 2022 года – на **19** дел.

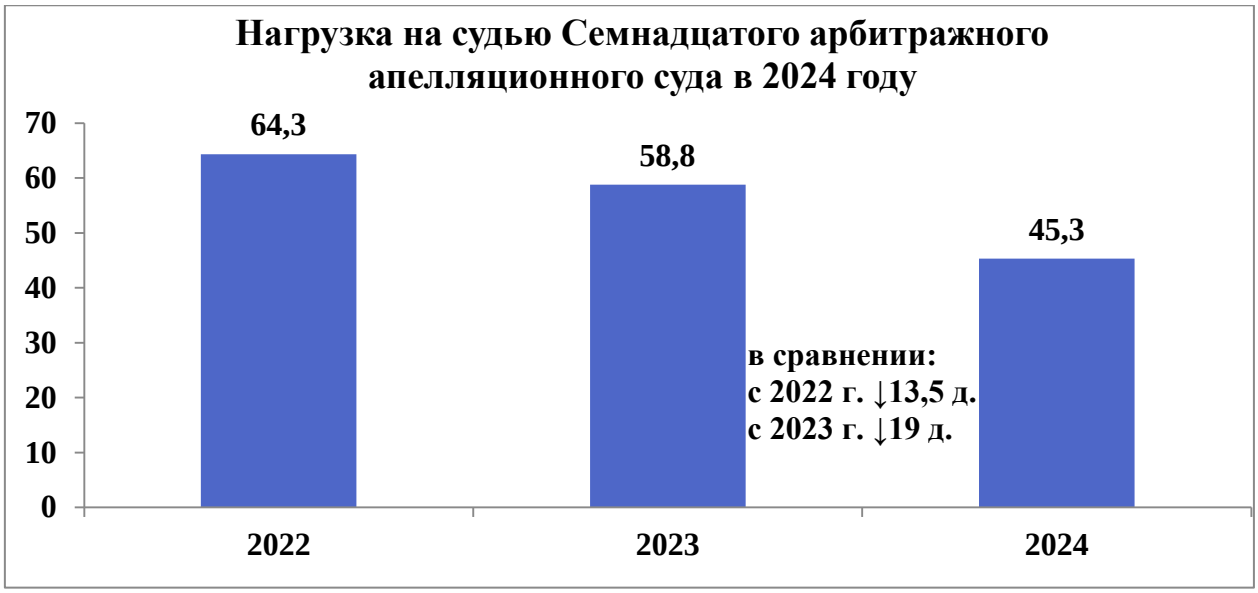

Данные Судебного департамента при Верховном Суде Российской Федерации за период с 2022 по 2024 года также свидетельствуют о снижении нагрузки по всем судам.

Сравнительная таблица по нагрузке апелляционных судов за 2022 – 2024 гг. по итогам отчетов, подготовленных Судебным департаментом при Верховном Суде Российской Федерации			
№	**2022 год**	**в месяц**	**в год**
1.	Девятый арбитражный апелляционный суд	123,8 д.	1238 д.
2.	Тринадцатый арбитражный апелляционный суд	103,4 д.	1034 д.
3.	Десятый арбитражный апелляционный суд	88,9 д.	889 д.
4.	Пятнадцатый арбитражный апелляционный суд	84 д.	840 д.
5.	Восемнадцатый арбитражный апелляционный суд	71,6 д.	716 д.
6.	**Семнадцатый арбитражный апелляционный суд**	68,5 д.	685 д.
№	**2023 год**	**в месяц**	**в год**
1.	Девятый арбитражный апелляционный суд	113,6 д.	1136 д.
2.	Тринадцатый арбитражный апелляционный суд	95,8 д.	958 д.
3.	Десятый арбитражный апелляционный суд	94,6 д.	946 д.
4.	Пятнадцатый арбитражный апелляционный суд	80,4 д.	804 д.
5.	Седьмой арбитражный апелляционный суд	71,1 д.	711 д.
6.	Двадцатый арбитражный апелляционный суд	62,7 д.	627 д.
7.	Восемнадцатый арбитражный апелляционный суд	61,9 д.	619 д.
8.	Одиннадцатый арбитражный апелляционный суд	61,4 д.	614 д.
9.	Восьмой арбитражный апелляционный суд	58,3 д.	583 д.
10.	**Семнадцатый арбитражный апелляционный суд**	57,7 д.	577 д.
№	**2024 год**	**в месяц**	**в год**
1.	Девятый арбитражный апелляционный суд	104,9 д.	1049 д.
2.	Тринадцатый арбитражный апелляционный суд	87,8 д.	878 д.
3.	Десятый арбитражный апелляционный суд	79,6 д.	796 д.
4.	Седьмой арбитражный апелляционный суд	64,1 д.	641 д.
5.	Пятнадцатый арбитражный апелляционный суд	59,1 д.	591 д.
6.	Одиннадцатый арбитражный апелляционный суд	56,2 д.	562 д.
7.	Восьмой арбитражный апелляционный суд	53,6 д.	536 д.
8.	Восемнадцатый арбитражный апелляционный суд	52 д.	520 д.
9.	Девятнадцатый арбитражный апелляционный суд	51,5 д.	515 д.
10.	Двадцать первый арбитражный апелляционный суд	51,5 д.	515 д.
11.	Первый арбитражный апелляционный суд	49,1 д.	491 д.
12.	**Семнадцатый арбитражный апелляционный суд**	48,3 д.	483 д.

Фактическая нагрузка на судью в 2024 году составила **56,8** дел в месяц (с учетом коэфф. 0,7 – **55** дел в месяц). В сравнении с 2023 годом показатель *уменьшился* на **12,6** дел (с учетом коэфф. 0,7 – **12,4** дел), с 2022 годом – на **21,8** дело (с учетом коэфф. 0,7 – **20,7** дел).

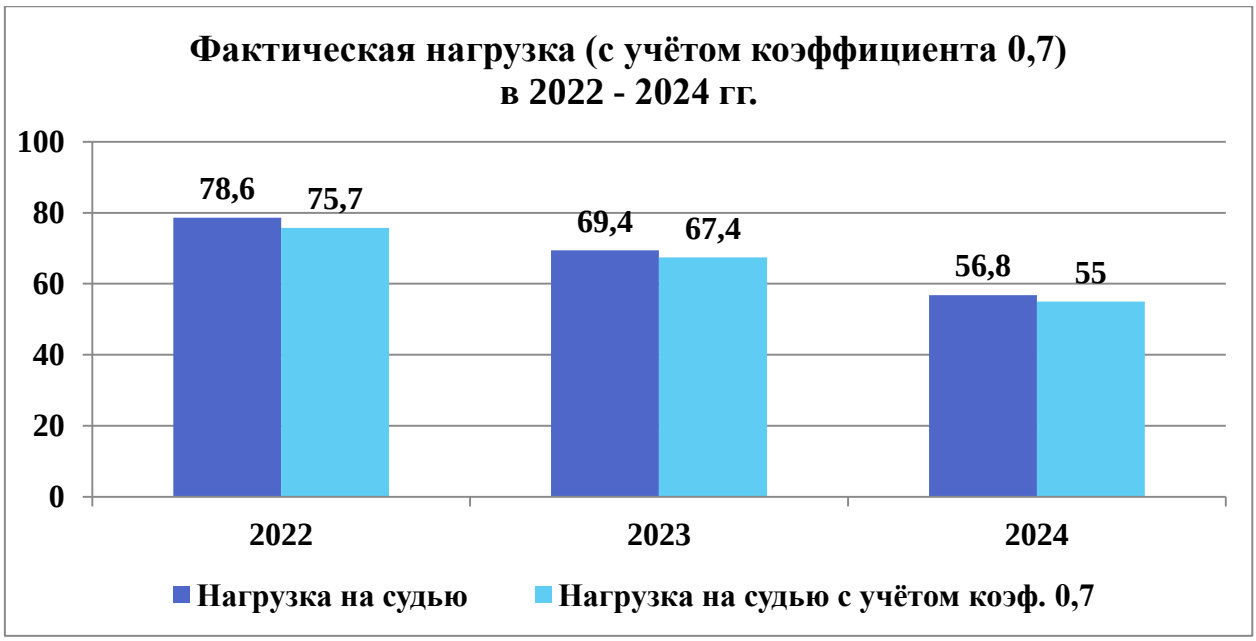

Нагрузка на судебные составы выявила следующее.

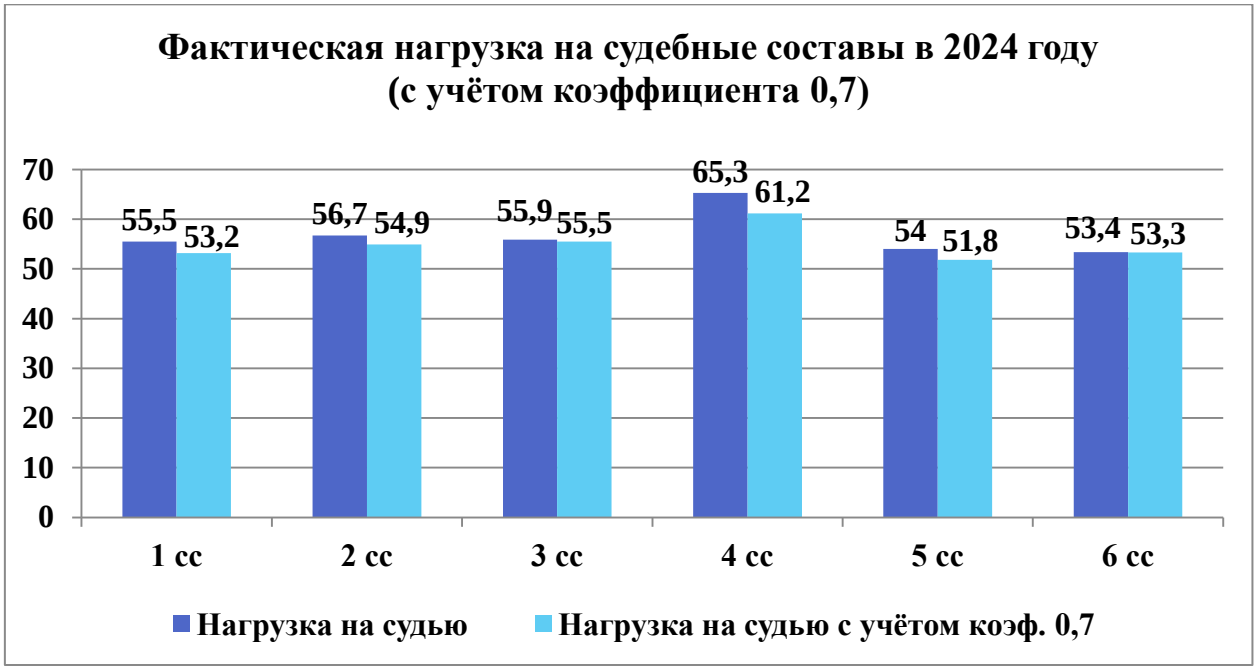

Нарушение процессуальных сроков

В 2024 году с нарушением сроков:

1) рассмотрено **5** дел или **0,03 %** от общего количества рассмотренных дел (в 2023 году данный показатель составлял **0,1 %**, в 2022 году – **0,2 %**). Процентный показатель *уменьшился* по отношению к данным 2023 года на **0,07 %**, к данным 2022 года – на **0,17 %**;

2) изготовлено **2** судебных акта или **0,01 %** от общего количества рассмотренных дел (в 2023 году данный показатель составлял **0,2 %**, в 2022 году – **1,3 %**). Процентный показатель *уменьшился* по отношению к показателям 2023 года на **0,19 %**, к 2022 году – на **1,29 %**;

3) разослано **6** судебных актов или **0,04 %** от общего количества рассмотренных дел (в 2023 и 2022 году данный показатель составил **0,1 %**). Процентный показатель *уменьшился* по отношению к показателям 2023 и 2022 года на **0,06 %**.

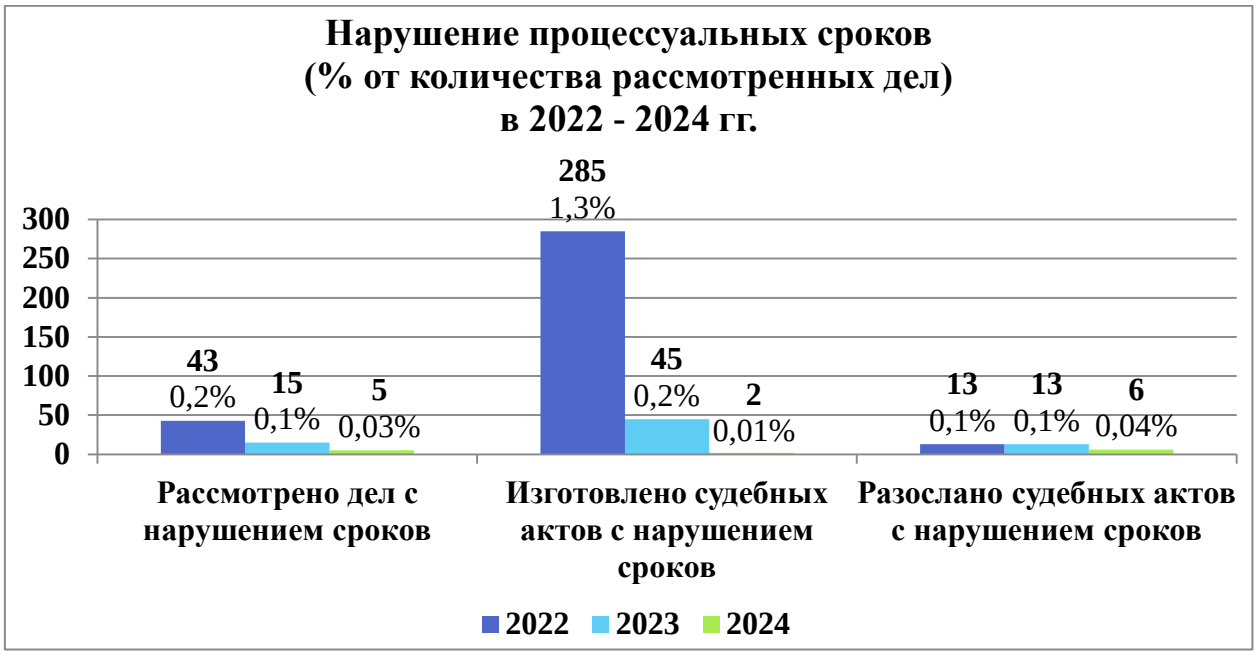

Сравнительная таблица процентного показателя по категориям дел, рассмотренных Семнадцатым арбитражным апелляционным судом в 2022 – 2024 гг.

	Категории споров	**2022 г. (% от рассм-х дел)**	**2023 г. (% от рассм-х дел)**	**2024 г. (% от рассм-х дел)**	**Тенден-ция от кол-ва по отн-ю к 2023 г.,%**
1	споры о заключении договоров	**68** (0,3%)	**54** (0,3%)	**46** (0,3%)	**0**
2	о признании договоров недействительными	**127** (0,6%)	**100** (0,5%)	**108** (0,7%)	**↑0,2**
3	споры, вытекающие из договорных обязательств, из них:	**9862** (43,4%)	**8661** (43,4%)	**7144** (43,5%)	**↑0,1**
3.1	купли-продажи, в том числе поставки	**2113** (9,3%)	**1825** (9,2%)	**1723** (10,5%)	**↑1,3**
3.2	энергоснабжения	**2179** (9,6%)	**1834** (9,2%)	**1464** (8,9%)	**↓0,3**
3.3	аренды, лизинга	**718** (3,2%)	**598** (3%)	**499** (3%)	**0**
3.4	подряда, строительного подряда	**1740** (7,7%)	**1685** (8,4%)	**1350** (8,2%)	**↓0,2**
3.5	долевого участия в строительстве	**11** (0,05%)	**7** (0,04%)	**15** (0,09%)	**↑0,05**

3.6	в сфере транспортной деятельности	**478** (2,1%)	**464** (2,3%)	**360** (2,2%)	**↓0,1**
3.7	займа и кредита	**227** (1%)	**176** (0,9%)	**160** (1%)	**↑0,1**
3.8	банковского счета	**206** (0,9%)	**85** (0,4%)	**80** (0,5%)	**↑0,1**
3.9	страхования	**253** (1,1%)	**252** (1,3%)	**193** (1,2%)	**↓0,1**
3.10	хранения	**26** (7,8%)	**21** (0,1%)	**21** (0,1%)	**0**
3.11	возмездного оказания услуг	**1764** (7,8%)	**1591** (8%)	**1194** (7,3%)	**↓0,7**
3.12	посреднического договора	**36** (0,2%)	**38** (0,2%)	**19** (0,1%)	**↓0,1**
3.13	иным видам договоров	**111** (0,5%)	**85** (0,4%)	**66** (0,4%)	**0**
4	корпоративные споры	**606** (2,7%)	**547** (2,7%)	**492** (3%)	**↑0,3**
5	споры о ценных бумагах	**9** (0,04%)	**8** (0,04%)	**7** (0,04%)	**0**
6	споры, связанные с защитой права собственности, иных вещных прав	**343** (1,5%)	**242** (1,2%)	**325** (2%)	**↑0,8**
7	споры о защите деловой репутации	**30** (0,1%)	**31** (0,2%)	**31** (0,2%)	**0**
8	споры, связанные с охраной интеллектуальной собственности	**356** (1,6%)	**441** (2,2%)	**483** (2,9%)	**↑0,7**
9	споры из внедоговорных обязательств	**942** (4,1%)	**802** (4%)	**640** (3,9%)	**↓0,1**
10	споры, связанные с применением бюджетного законодательства	**79** (0,3%)	**69** (0,3%)	**29** (0,2%)	**↓0,1**
11	споры о создании, реорганизации и ликвидации организаций	**13** (0,1%)	**24** (0,1%)	**22** (0,1%)	**0**
12	споры о государственной регистрации	**76** (0,3%)	**37** (0,2%)	**52** (0,3%)	**↑0,1**
13	споры, связанные с применением налогового законодательства	**317** (1,4%)	**450** (2,3%)	**305** (1,9%)	**↓0,4**
14	споры, связанные с применением таможенного законодательства	**94** (0,4%)	**63** (0,3%)	**61** (0,4%)	**↑0,1**
15	споры, связанные с применением законодательства об охране окружающей среды	**55** (0,2%)	**60** (0,3%)	**73** (0,4%)	**↑0,1**
16	споры, связанные с применением законодательства о земле	**823** (3,6%)	**914** (4,6%)	**791** (4,8%)	**↑0,2**

17	споры, связанные с применением антимонопольного законодательства (по искам антимонопольных органов)	**7** (0,03%)	**5** (0,03%)	**2** (0,01%)	**↓0,02**
18	споры об оспаривании ненормативных правовых актов, решений и действий (бездействия) государственных органов, органов местного самоуправления	**1282** (5,6%)	**1118** (5,6%)	**985** (6%)	**↑0,4**
18.1	из них антимонопольных органов	**287** (1,3%)	**216** (1,1%)	**179** (1,1%)	**0**
19	споры об административных правонарушениях	**1347** (5,9%)	**651** (3,3%)	**515** (3,1%)	**↓0,2**
20	споры о взыскании с организаций и граждан обязательных платежей и санкций, если не предусмотрен иной порядок их взыскания	**41** (0,2%)	**49** (0,2%)	**38** (0,2%)	**0**
21	споры по иным основаниям	**371** (1,6%)	**332** (1,7%)	**266** (1,6%)	**↓0,1**
22	споры об установлении фактов, имеющих юридическое значение	**4** (0,02%)	**8** (0,04%)	**10** (0,06%)	**↑0,02**
23	споры о несостоятельности (банкротстве)	**5852** (25,8%)	**5278** (26,5%)	**4002** (24,4%)	**↓2,1**
24	об оспаривании решений третейских судов	0	0	**1** (0,006%)	**↑0,006**
25	о выдаче исполнительного листа на принудительное исполнение решения третейского суда	0	0	**2** (0,01%)	**↑0,01**
	Всего	**22 704**	**19 944**	**16 430**	

По структуре рассматриваемых дел можно выделить **3** наиболее крупных категории споров:

1) споры, вытекающие из договорных обязательств – **43,5 %** рассматриваемых судом дел, из них:

купли-продажи, в том числе поставки – **10,5 %**;

энергоснабжения – **8,9 %**;

подряда, строительного подряда – **8,2 %**;

2) споры о несостоятельности (банкротстве) – **24,4 %** рассматриваемых судом дел;

3) об оспаривании ненормативных правовых актов, решений и действий (бездействия) государственных органов, органов местного самоуправления, иных органов, организаций, наделенных федеральным

законом отдельными государственными или иными публичными полномочиями, должностных лиц – **6 %**.

Наибольшее увеличение удельного показателя динамики доли от количества рассмотренных дел по отношению к показателю 2023 года наблюдается по следующим **5** категориям споров:

1) споры о неисполнении или ненадлежащем исполнении обязательств по договорам купли-продажи, в том числе поставки – **1,3 %**;

2) споры, связанные с защитой права собственности, иных вещных прав – **0,8 %**;

3) споры, связанные с охраной интеллектуальной собственности – **0,7 %**;

4) споры об оспаривании ненормативных правовых актов, решений и действий (бездействия) государственных органов, органов местного самоуправления, иных органов, организаций, наделенных федеральным законом отдельными государственными или иными публичными полномочиями, должностных лиц – **0,4 %**;

5) корпоративные споры – **0,3 %**.

По **5** категориям наблюдается снижение данного показателя:

1) споры о несостоятельности (банкротстве) граждан и юридических лиц – **2,1 %**;

2) споры о неисполнении или ненадлежащем исполнении обязательств по договорам возмездного оказания услуг – **0,7 %**;

3) споры, связанные с применением налогового законодательства – **0,4 %**;

4) споры о неисполнении или ненадлежащем исполнении обязательств по договорам энергоснабжения – **0,3 %**;

5) споры о неисполнении или ненадлежащем исполнении обязательств по договорам подряда, строительного подряда – **0,2 %**.

Результаты пересмотра судебных актов судов первой инстанции Семнадцатым арбитражным апелляционным судом

В 2024 году Семнадцатым арбитражным апелляционным судом отменено (изменено) **2646** судебных актов, что составляет **16,1 %** от общего количества рассмотренных дел. По отношению к данным 2023 года процентный показатель *увеличился* на **1,1 %** (**2988** судебных актов или **15 %**), к данным 2022 года – на **1,4 %** (**3329** судебных актов или **14,7 %**).

Среди арбитражных апелляционных судов по показателю отмененных (измененных) судебных актов Семнадцатый арбитражный апелляционный суд занимает третье место.

Сравнительная таблица Арбитражных апелляционных судов по отмененным (измененным) судебным актам судов первой инстанции в 2023 - 2024 гг.			
№	*Наименование суда*	**2023 год**	**2024 год**
1.	Девятый арбитражный апелляционный суд	6729	6684
2.	Тринадцатый арбитражный апелляционный суд	4894	4672
3.	Семнадцатый арбитражный апелляционный суд	2988	2646

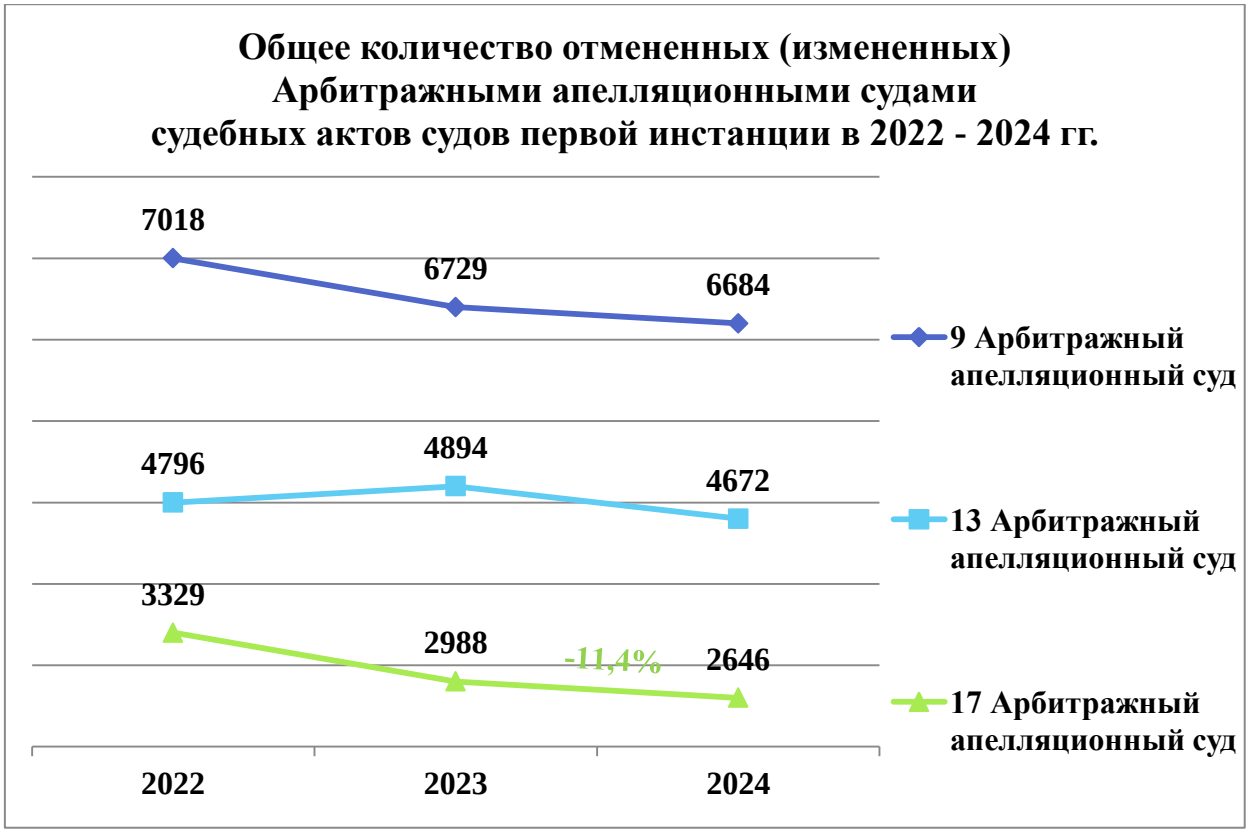

Среди судов первой инстанции процентное соотношение отмен судебных актов от общего числа рассмотренных дел суда первой инстанции показало следующее:

1) Арбитражный суд Свердловской области – **1778** судебных актов или **16,9 %**, в сравнении с 2023 годом процент отмененных судебных актов *увеличился* на **0,8 %** (**1982** судебных акта или **16,1 %**), с 2022 годом – на **0,7 %** (**2377** судебных актов или **16,2 %**);

2) Арбитражный суд Пермского края – **600** судебных актов или **15,6 %**, в сравнении с 2023 годом процент отмен *увеличился* на **1,6 %** (**703** судебных акта или **14 %**), с 2022 годом – на **3,6 %** (**649** судебных актов или **12 %**);

3) Арбитражный суд Удмуртской Республики – **268** судебных актов или **13 %**, в сравнении с 2023 годом процент отмен *увеличился* на **1,4 %** (**303** судебных акта или **11,6 %**), с 2022 годом – на **1,6 %** (**303** судебных акта или **11,4 %**).

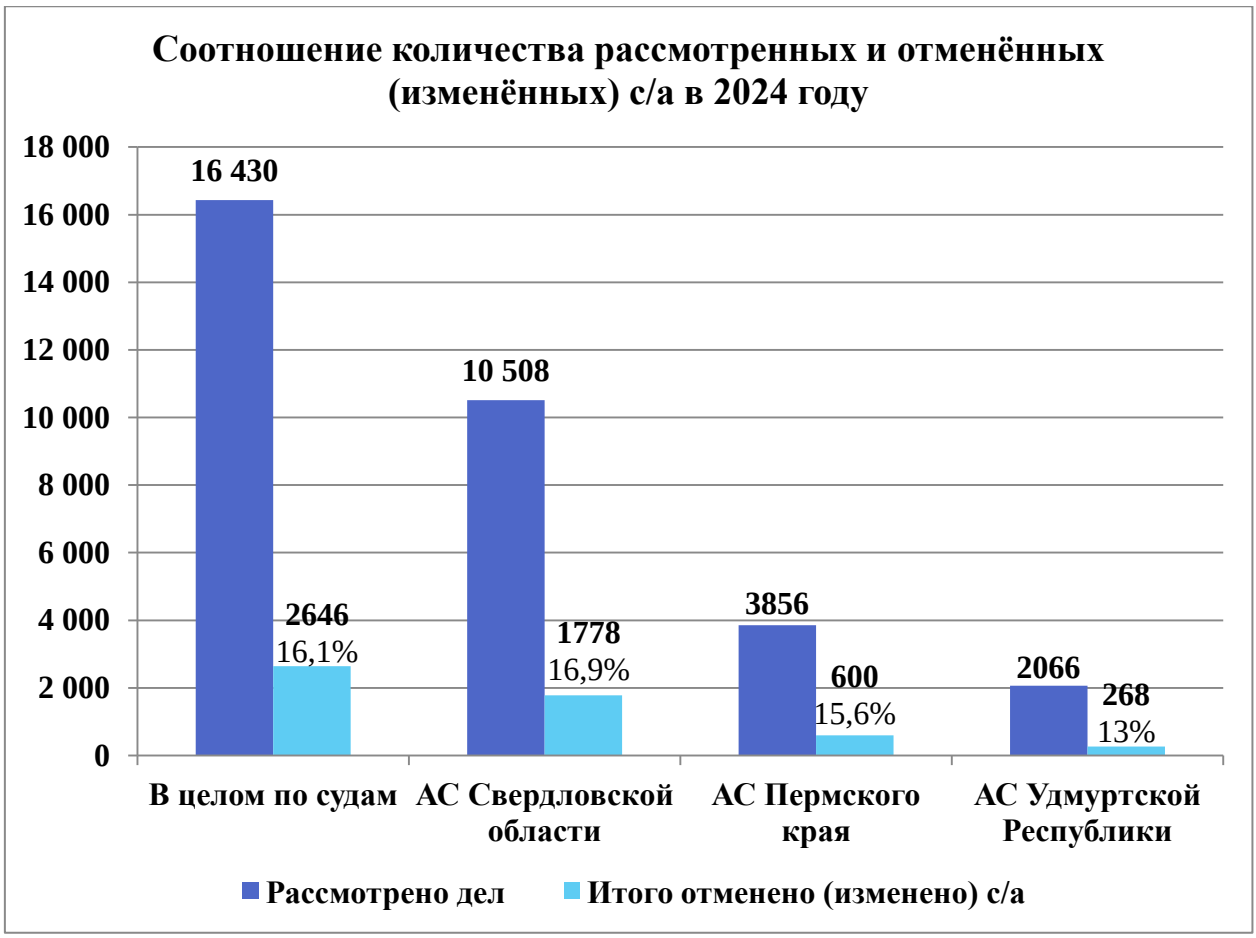

Показатели качества работы судов (без учета судебных актов, отмененных в связи с отказом от иска или заключением мирового соглашения) выглядят следующим образом:

Арбитражный суд	Отменено судебных актов к числу рассмотренных апелляционным судом дел без учета отказов от иска и мировых соглашений (%)		
	2022	**2023**	**2024**
Свердловской области	14,9	14,4	15,1
Пермского края	10,9	12,8	14
Удмуртской Республики	10,5	10,3	10,6
В целом по судам	13,4	13,5	14,3

В 2024 году процент отмененных (измененных) судебных актов по судам первой инстанции по отношению к числу рассмотренных апелляционным судом дел *вырос* в сравнении с данными 2023 года на **0,8 %**, по отношению к данным 2022 года – на **0,9 %**.

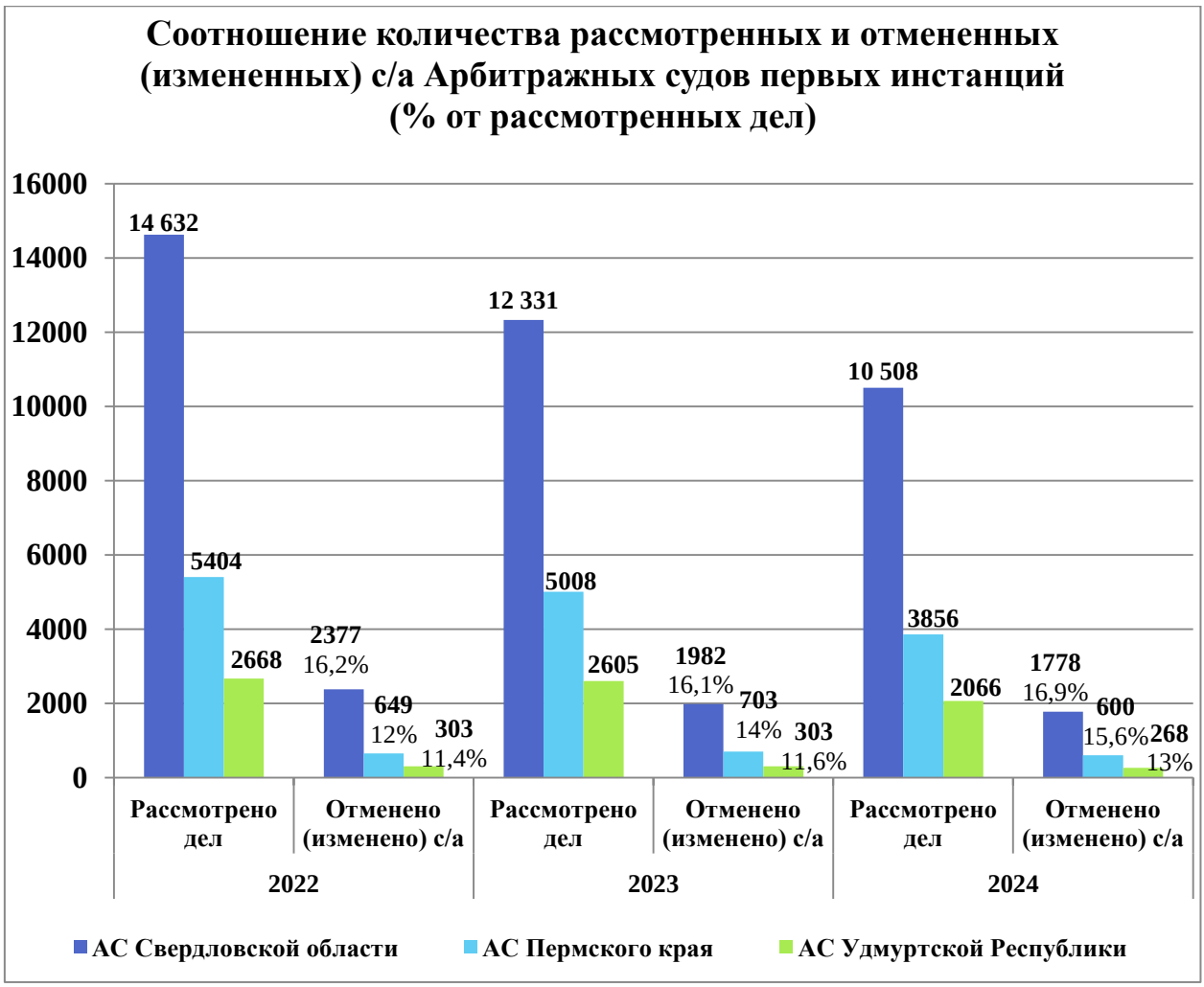

Анализ отмен судебных актов судов первой инстанции по основаниям выглядит следующим образом:

– в связи с неполным выяснением или недоказанностью обстоятельств, имеющих значение для дела, отменено **14,1 %** судебных актов, данный показатель по сравнению с 2023 годом *снизился* на **1 %**, по сравнению с 2022 годом – на **1,4 %**;

– в связи с несоответствием выводов суда обстоятельствам дела отменено **31,8 %** от общего количества отмененных судебных актов, данный показатель *уменьшился* в процентном соотношении к данным 2023 года на **0,4 %**, к данным 2022 года – на **0,7 %**;

– в связи с нарушением или неправильным применением норм материального права отменено **20,9 %** судебных актов. Данный показатель по сравнению с 2023 годом *уменьшился* на **0,9 %**, по сравнению с 2022 годом – на **0,1 %**;

– в связи с нарушением или неправильным применением норм процессуального права отменено **21,6 %** судебных актов. По отношению к данным 2023 года показатель *вырос* на **1 %**, по отношению к данным 2022 *снижение* составило **0,8 %**;

– в связи с отказом от иска на стадии апелляционного производства в 2024 году отменено **7,5 %** судебных актов, указанный показатель *вырос* по отношению к 2023 году на **0,6 %**, по отношению к 2022 году – на **1,6 %**;

– в связи с заключением мирового соглашения на стадии апелляционного производства в 2024 году отменено **3,9 %** судебных актов, данный показатель *увеличился* по сравнению с 2023 годом на **0,7 %**, по сравнению с 2022 годом – на **1,2 %**;

– в связи с признанием иска ответчиком в 2024 году отменено **0,2 %** судебных актов, указанный показатель остался неизменным по отношению к 2023 году. Отмен с указанным результатом в 2022 году не выносилось.




Результат пересмотра с/а Арбитражного суда Свердловской области
Семнадцатым арбитражным апелляционным судом в 2022 - 2024 гг.
(% от общего количества отмен/изменений)
2500
2000
1500
1000
500
0
2377
485
20,4%
523
22%
799
33,6%
303
12,7%
61
2,6%
206
8,7%
1982
419
21,1%
415
20,9%
630
31,8%
263
13,3%
44
2,2%
211
10,7%
1778
389
21,9%
379
21,3%
569
32%
196
11%
48
2,7%
197
11,1%
2022
2023
2024
Всего отменено (изменено) с/а
в связи с неправильным применением норм материального права
в связи с неправильным применением норм процессуального права
в связи с несоответствием выводов суда обстоятельствам дела
в связи с неполным выяснением обстоятельств, имеющих значение для дела
в связи с недоказанностью имеющих значение для дела обстоятельств, которые суд считал установленными
прекращено производство по делам в связи с отказом от иска и утверждением мирового соглашения

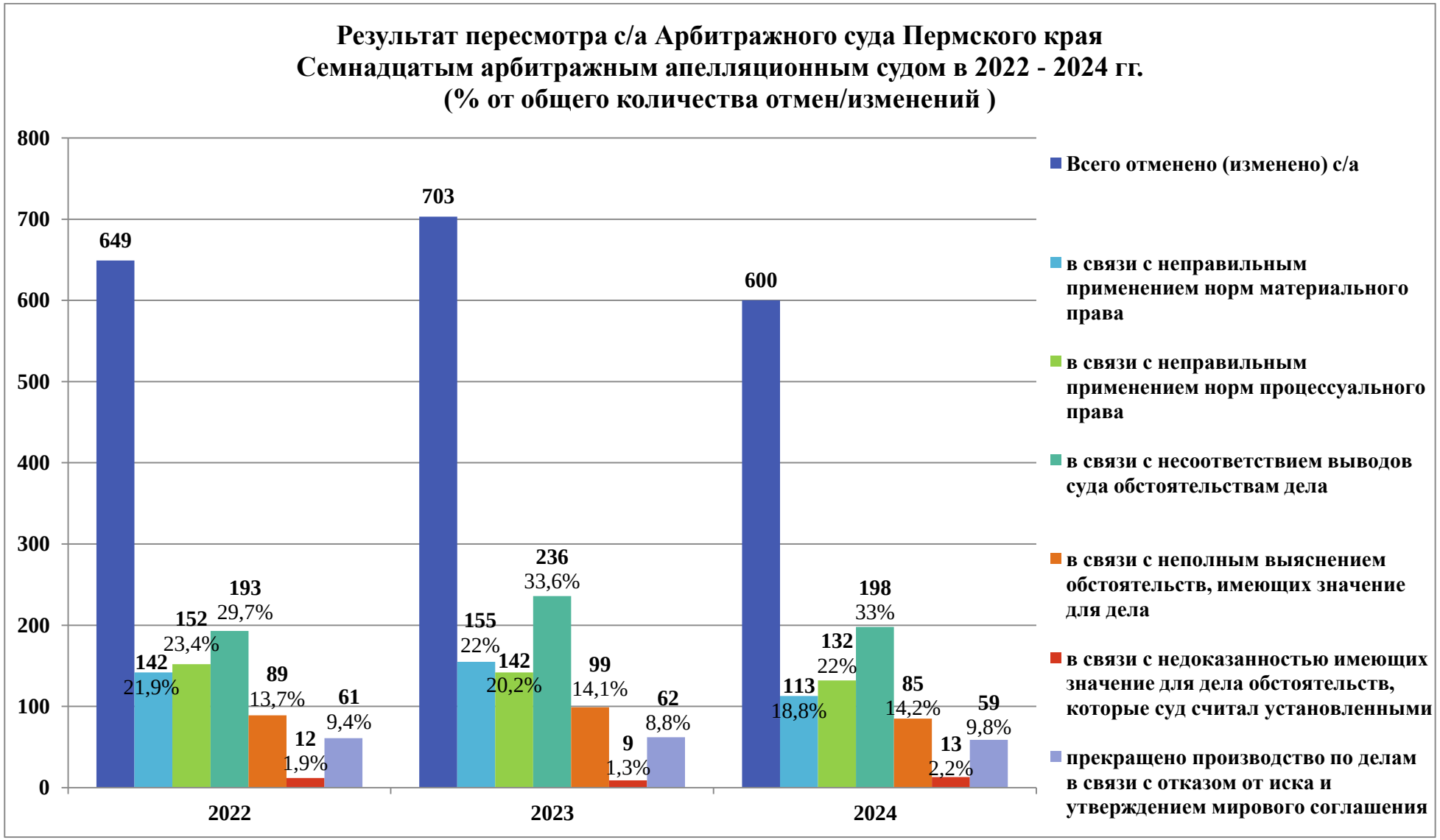
Результат пересмотра с/а Арбитражного суда Пермского края
Семнадцатым арбитражным апелляционным судом в 2022 - 2024 гг.
(% от общего количества отмен/изменений)
800
700
600
500
400
300
200
100
0
649
142
21,9%
152
23,4%
193
29,7%
89
13,7%
12
1,9%
61
9,4%
703
155
22%
142
20,2%
236
33,6%
99
14,1%
9
1,3%
62
8,8%
600
113
18,8%
132
22%
198
33%
85
14,2%
13
2,2%
59
9,8%
2022
2023
2024
Всего отменено (изменено) с/а
в связи с неправильным применением норм материального права
в связи с неправильным применением норм процессуального права
в связи с несоответствием выводов суда обстоятельствам дела
в связи с неполным выяснением обстоятельств, имеющих значение для дела
в связи с недоказанностью имеющих значение для дела обстоятельств, которые суд считал установленными
прекращено производство по делам в связи с отказом от иска и утверждением мирового соглашения

Результат пересмотра с/а Арбитражного суда Удмуртской Республики Семнадцатым арбитражным апелляционным судом в 2022 - 2024 гг. (% от общего количества отмен/изменений)

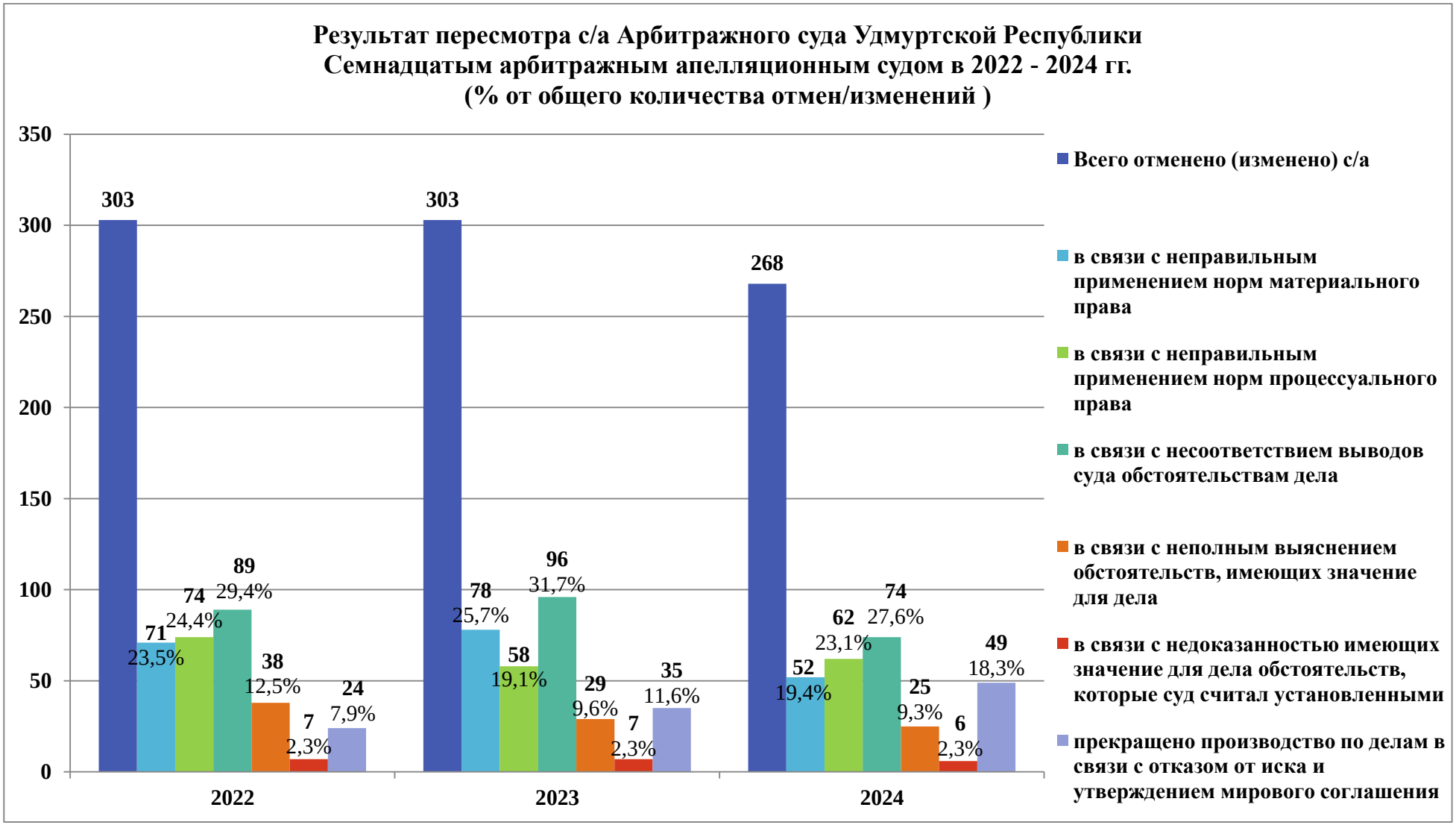

Анализ количества рассмотренных дел судебными составами и количества отмененных судебных актов показал следующее:

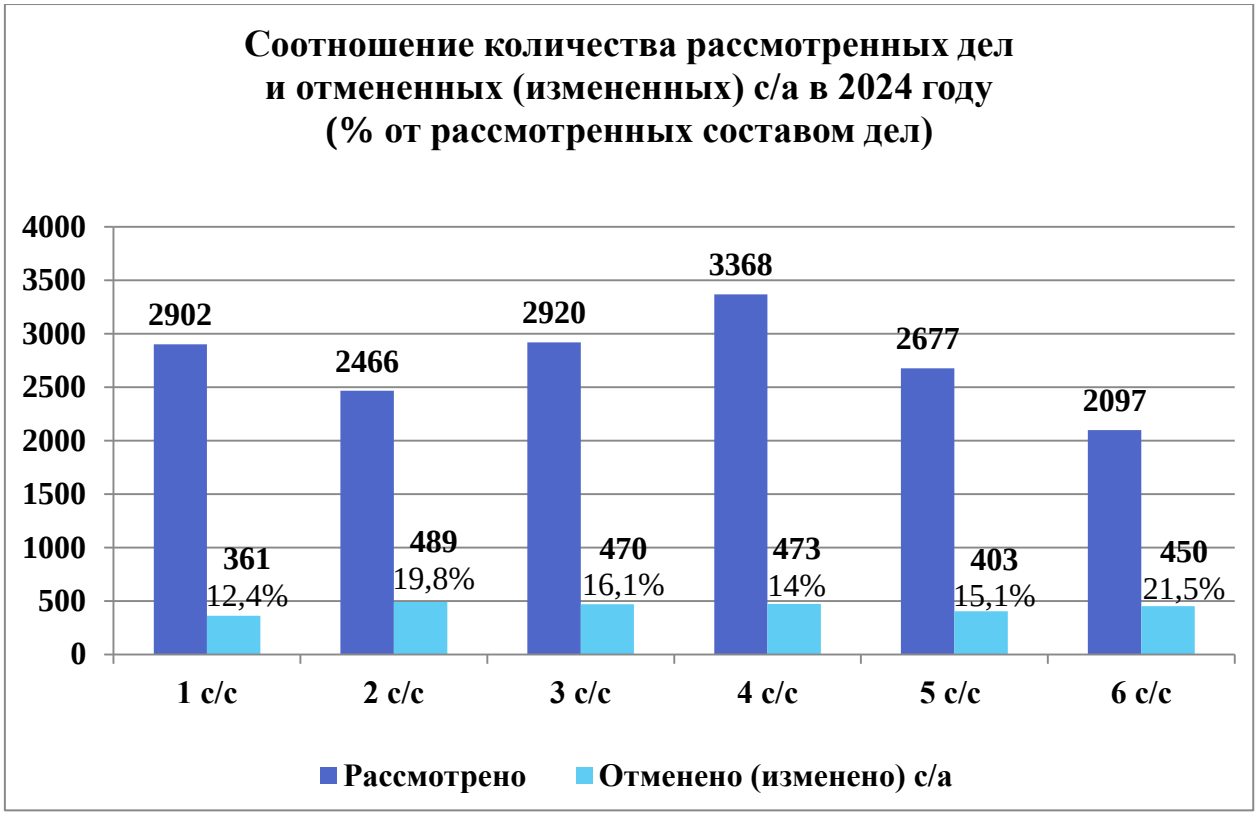

Наибольшая доля отмен судебных актов Арбитражного суда Свердловской области от количества пересмотренных судебными составами дел данного суда наблюдается в **6** судебном составе – **22,4 %**, *наименьшая* доля отмен – в **1** судебном составе (**12,8 %**).

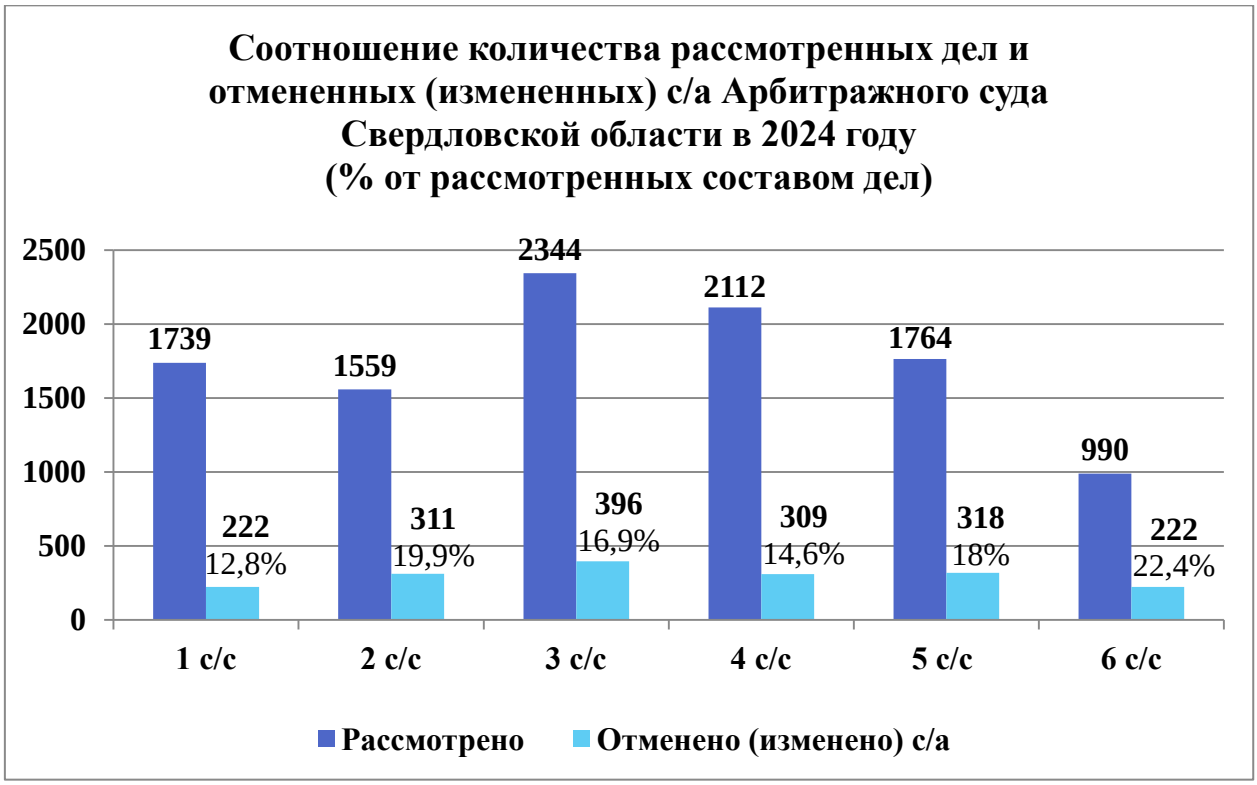

Наибольшая доля отмен судебных актов Арбитражного суда Пермского края от количества пересмотренных судебным составом дел данного суда наблюдается в **6** судебном составе – **20,7 %**, *наименьшая* – в **3** судебном составе (**7,5 %**).

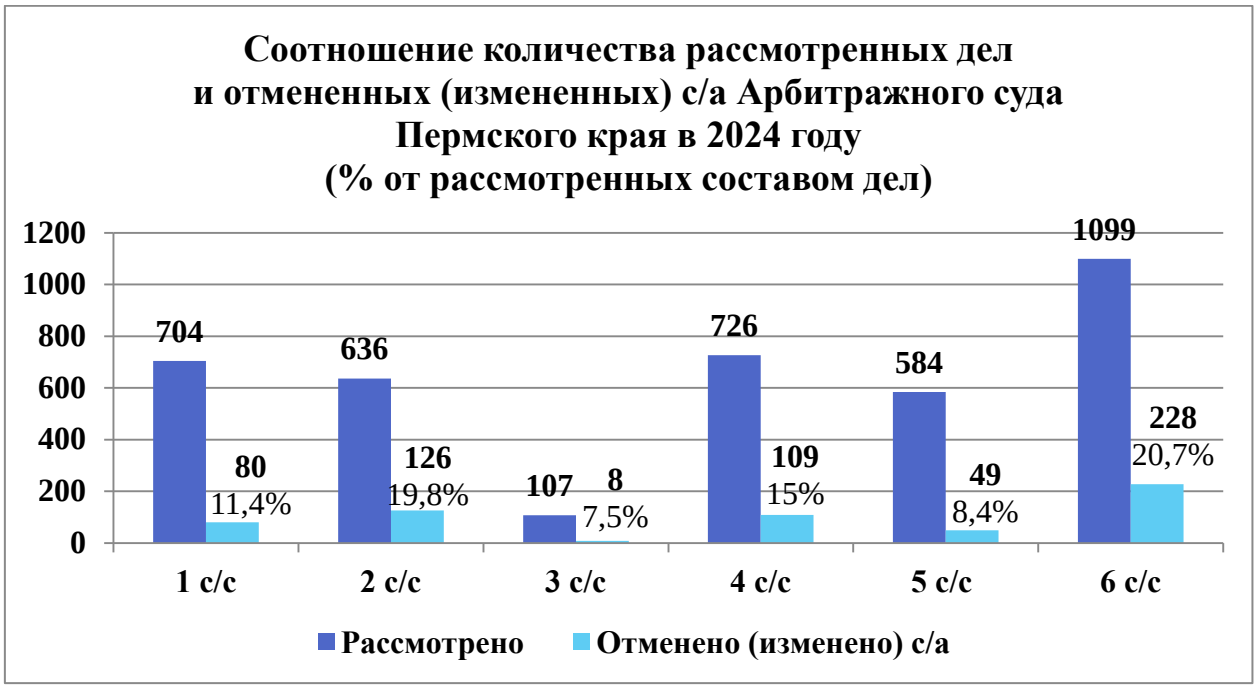

Наибольшая доля отмен судебных актов Арбитражного суда Удмуртской Республики от количества пересмотренных судебным составом дел данного суда наблюдается во **2** судебном составе – **19,2 %**, *наименьшая* – в **4** судебном составе – **10,4 %** (без учета показателей **6** судебного состава, поскольку дела Арбитражного суда Удмуртской Республики исключены из основной специализации указанного состава).

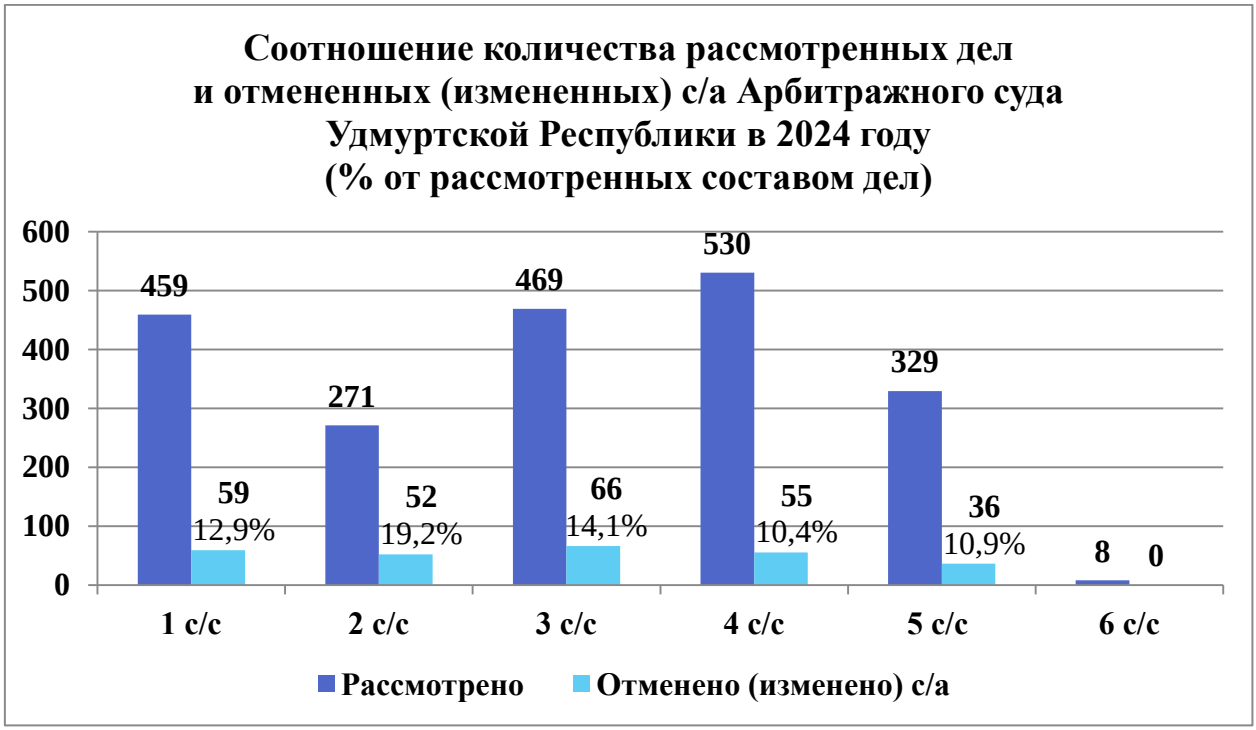

Общая информация о результатах пересмотра судебных актов Семнадцатого арбитражного апелляционного суда в порядке кассационного производства

В 2024 году судами кассационной инстанции рассмотрено **5886** кассационных жалоб на судебные акты Семнадцатого арбитражного апелляционного суда (**30,9 %** от количества рассмотренных судом апелляционной инстанции дел[3]), из них **5765** судебных актов пересмотрено Арбитражным судом Уральского округа (**30,3 %** от количества рассмотренных судом апелляционной инстанции дел) и **121** судебный акт – Судом по интеллектуальным правам (**0,6 %** от количества рассмотренных судом апелляционной инстанции дел).

Анализ показателей отмен судебных актов судами кассационной инстанции выявил, что по процентному показателю отмен судебных актов арбитражных апелляционных судов судами кассационной инстанции Семнадцатый арбитражный апелляционный суд в 2024 году находится на третьем месте.

Сравнительная таблица
Арбитражных апелляционных судов по количеству отмененных (измененных) судебных актов судами кассационной инстанции в 2023 - 2024 гг. (% от рассмотренных дел указанного суда)

№	*Наименование суда*	***2023 год***	***2024 год***
1.	Второй арбитражный апелляционный суд	1,5%	1,4%
2.	Третий арбитражный апелляционный суд	1,8%	2,3%
3.	Семнадцатый арбитражный апелляционный суд	2,6%	2,4%

Сравнительная таблица
Арбитражных апелляционных судов по количеству отмененных (измененных) судебных актов судами кассационной инстанции в 2023 - 2024 гг. (% от пересмотренных дел указанного суда)

№	*Наименование суда*	***2023 год***	***2024 год***
1.	Второй арбитражный апелляционный суд	4%	5,1%
2.	Третий арбитражный апелляционный суд	6%	8%
3.	Семнадцатый арбитражный апелляционный суд	8%	7,6%

[3] Здесь и далее с учетом рассмотренных заявлений, связанных с совершением исполнительных действий, о применении обеспечительных мер, о пересмотре судебных актов по новым или вновь открывшимся обстоятельствам, о процессуальном правопреемстве и возмещении судебных расходов, а также определений о возвращении апелляционных жалоб.

Всего судами кассационной инстанции отменено (изменено) **469** судебных актов Семнадцатого арбитражного апелляционного суда, что составило **2,5 %** от общего количества рассмотренных дел и **8 %** от общего количества пересмотренных судебных актов, из них **461** судебный акт отменен Арбитражным судом Уральского округа (**2,4 %** от количества рассмотренных судом апелляционной инстанции дел) и **8** судебных актов – Судом по интеллектуальным правам (**0,04 %** от количества рассмотренных судом апелляционной инстанции дел).

В сравнении с данными аналогичного периода 2023 года наблюдается *уменьшение* процентного показателя отмен судебных актов по отношению к количеству пересмотренных судебных актов на **0,3 %**, относительно количества рассмотренных дел – на **0,2 %**.

В сравнении с 2022 годом процентный показатель отмен судебных актов по отношению к количеству пересмотренных судебных актов остался неизменным, относительно количества рассмотренных дел *увеличение* составило **0,1 %**.

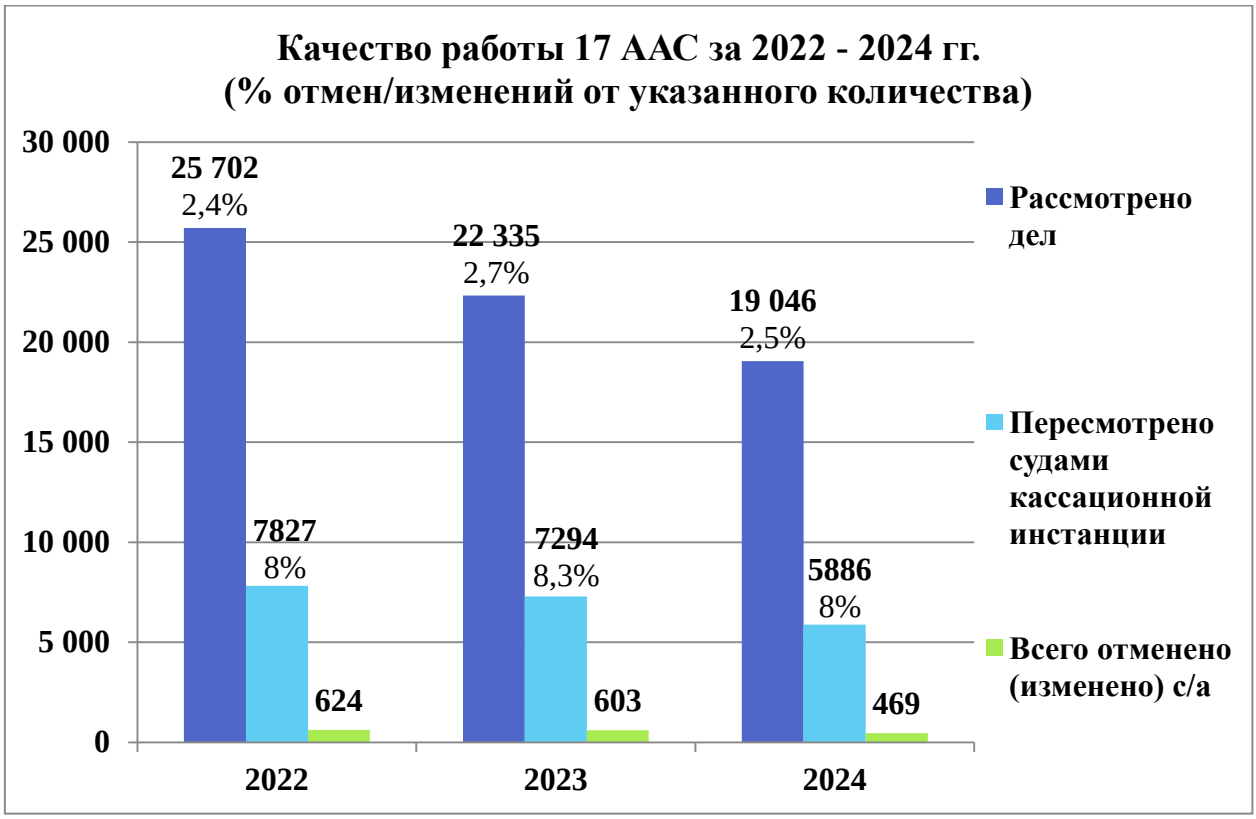

Наибольшее количестов дел, по которым судами кассационной инстанции отменены судебные акты, выявлено по следующим категориям:

- по спорам о несостоятельности (банкротстве) граждан и юридических лиц отменено (изменено) **157** дел или 33,5 % (в сравнении с 2023 годом наблюдается снижение количества отменных судебных актов по данной категории на 1,3 %);

- по спорам о неисполнении или ненадлежащем исполнении договорных обязательств отменено (изменено) **152** дела или 32,4 % (из данной категории значительное количество отмен по договорам энергоснабжения и договорам возмездного оказания услуг – по 30 дел или 6,4 % по каждой категории; по договорам подряда – 26 дел или 5,5 %).

За отчетный период наибольшая доля пересмотренных судами кассационной инстанции судебных актов наблюдается в **3** и **6** судебных составах – **9,3 %** (**%** от количества отмененных (измененных) дел судебного состава), наименьшая доля – в **1** судебном составе (**5,5 %**).

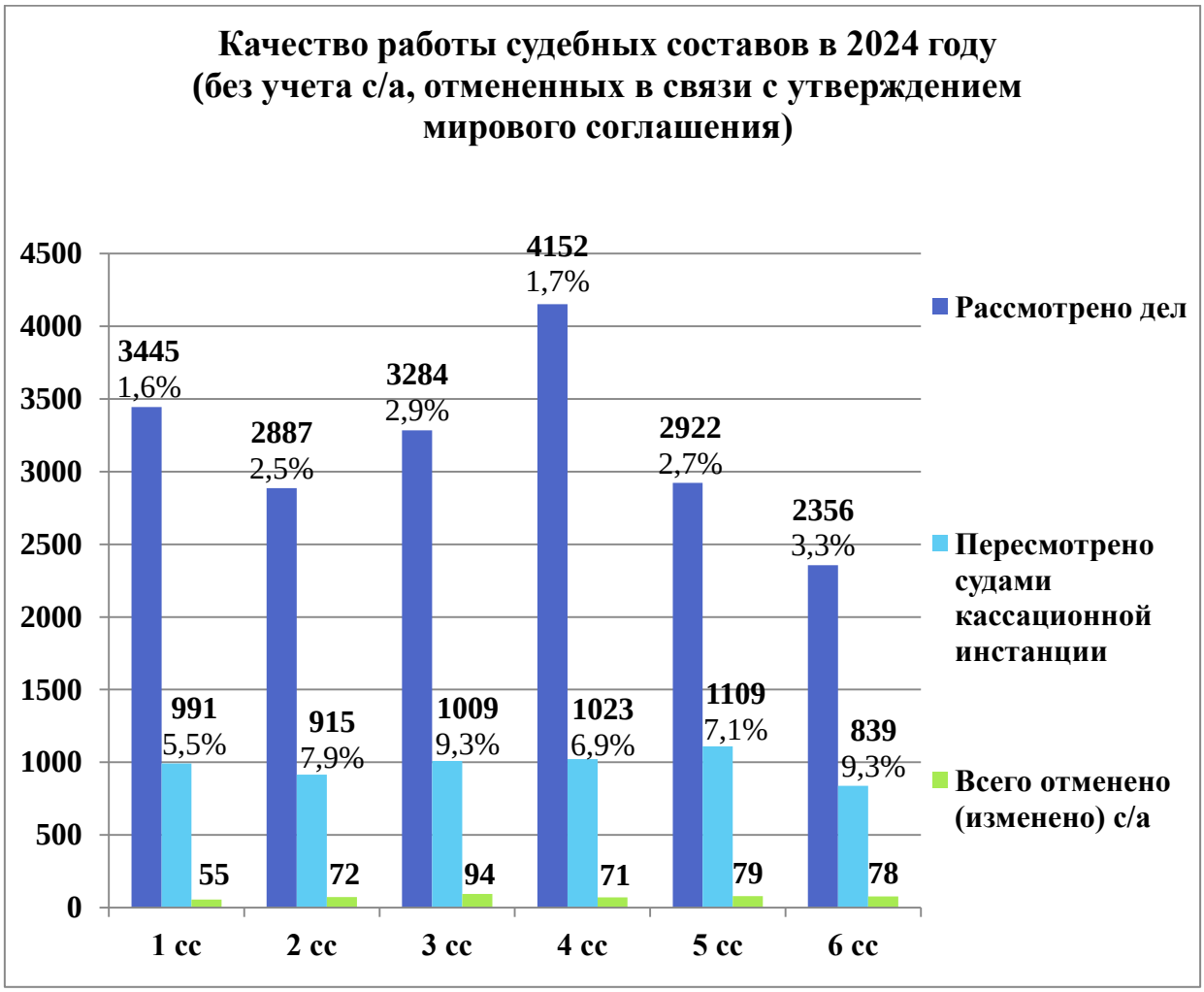

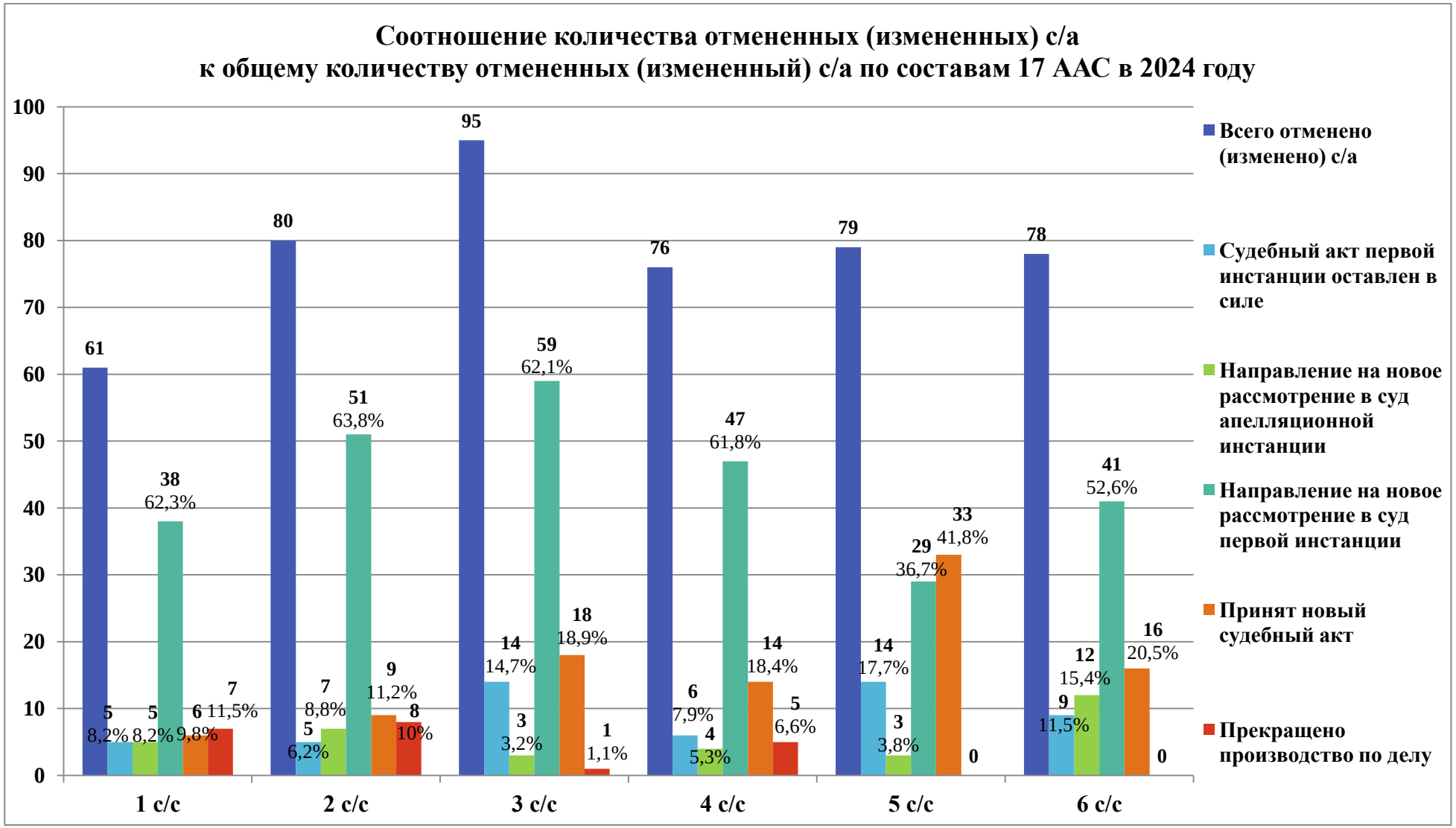
Соотношение количества отмененных (измененных) с/а
к общему количеству отмененных (измененный) с/а по составам 17 ААС в 2024 году
100
90
80
70
60
50
40
30
20
10
0
1 с/с
2 с/с
3 с/с
4 с/с
5 с/с
6 с/с
61
5
8,2%
5
8,2%
38
62,3%
6
9,8%
7
11,5%
80
5
6,2%
7
8,8%
51
63,8%
9
11,2%
8
10%
95
14
14,7%
3
3,2%
59
62,1%
18
18,9%
1
1,1%
76
6
7,9%
4
5,3%
47
61,8%
14
18,4%
5
6,6%
79
14
17,7%
3
3,8%
29
36,7%
33
41,8%
0
78
9
11,5%
12
15,4%
41
52,6%
16
20,5%
0
Всего отменено (изменено) с/а
Судебный акт первой инстанции оставлен в силе
Направление на новое рассмотрение в суд апелляционной инстанции
Направление на новое рассмотрение в суд первой инстанции
Принят новый судебный акт
Прекращено производство по делу

Анализ отмен (изменений) по основаниям свидетельствует о том, что наибольшее количество судебных актов апелляционного суда отменено (изменено) в связи с нарушением или неправильным применением норм материального права – **239** судебных актов или **50,9 %**, что на **1 %** *меньше*, чем в 2023 году и на **1,9 %** *больше*, чем в 2022 году.

В связи с нарушением или неправильным применением норм процессуального права отменено **113** судебных актов или **24,1 %**, в сравнении с 2023 годом показатель остался неизменным, в сравнении с 2022 годом *уменьшение* составило **1,7 %**.

В связи с несоответствием выводов суда обстоятельствам дела отменено **97** судебных актов или **20,7 %** судебных актов, что на **0,5 %** *меньше*, чем в 2023 году, в 2022 году показатель остался неизменным.

В связи с утверждением мирового соглашения отменено **20** судебных актов или **4,3 %** судебных актов, что на **1,5 %** *больше*, чем в 2023 году и на **0,2 %** *меньше*, чем в 2022 году.

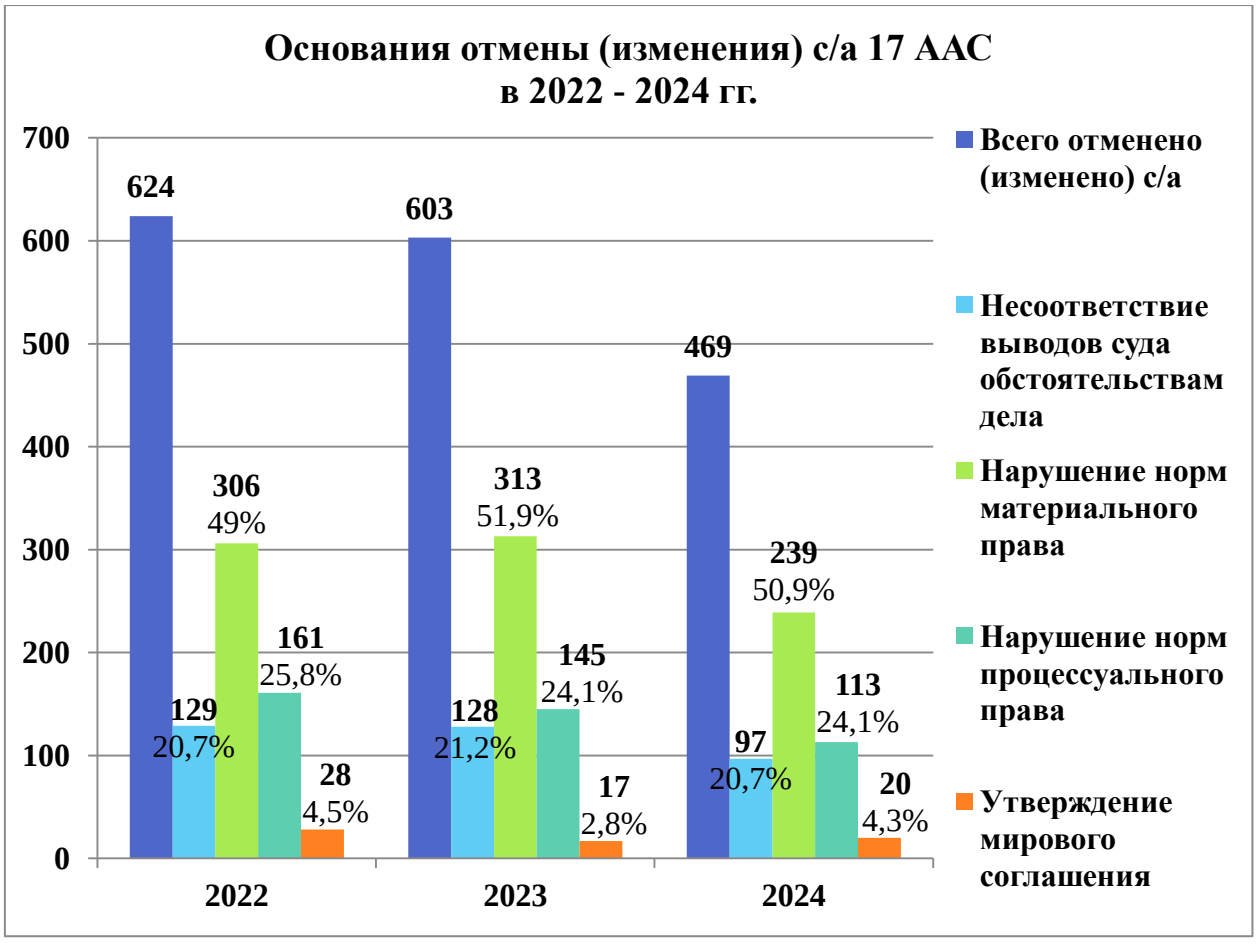

Применительно к анализу работы судебных составов *наибольший* процент отмен судебных актов в связи с нарушением или неправильным применением норм материального права наблюдается в **5** судебном составе – **52** судебных акта или **65,8 %** (% от количества отмен (изменений) судебных актов, принятых **5** судебным составом).

В связи с нарушением или неправильным применением норм процессуального права *наибольший* процент отмен наблюдается в **6** судебном составе – **26** судебных актов или **33,3 %**.

В связи с несоответствием выводов суда обстоятельствам дела *наибольший* процент отмен (изменений) в **1** судебном составе – **23** судебных акта или **37,7 %**.

В связи с утверждением мирового соглашения *наибольший* процент отмен наблюдается во **2** судебном составе – **8** судебных актов или **10 %**.

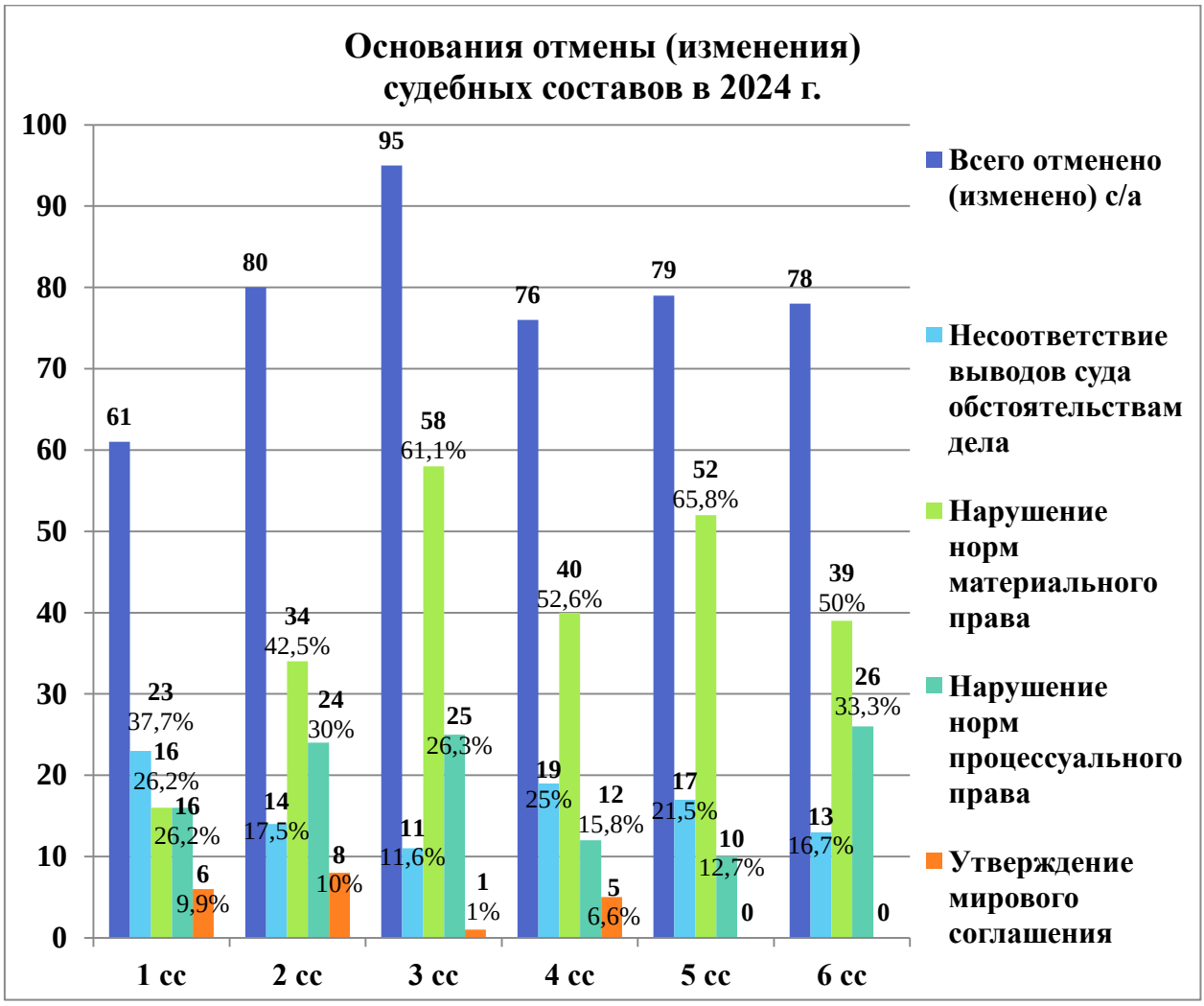

В результате пересмотра судами кассационной инстанции судебных актов апелляционного суда **56,5 %** судебных актов от общего количества отмененных (измененных) судебных актов направлено на новое рассмотрение в суд первой инстанции, процентный показатель *уменьшился* по отношению к данным 2023 года на **0,2 %**, по отношению к данным 2022 года *увеличение* составило **1,7 %**.

20,5 % судебных актов отменено (изменено) с принятием кассационным судом нового судебного акта, процентный показатель *уменьшился* по отношению к данным 2023 года на **2,2 %**, к данным 2022 года – на **0,8 %**.

7,2 % судебных актов отменено (изменено) с направлением дела на новое рассмотрение в суд апелляционной инстанции, процентный показатель *снизился* по отношению к данным 2023 года на **0,6 %**, к данным 2022 года – на **1,3 %**.

4,5 % судебных актов отменено с прекращением производства по делу, процентный показатель *вырос* по отношению к данным 2023 года на **1,3 %**, по отношению к данным 2022 года *уменьшение* составило **0,3 %**.

Между тем в **11,3 %** случаев суды кассационной инстанции оставили в силе судебные акты судов первой инстанции, процентный показатель *увеличился* по отношению к данным 2023 года на **1,7 %,** к данным 2022 года – на **0,7 %**.

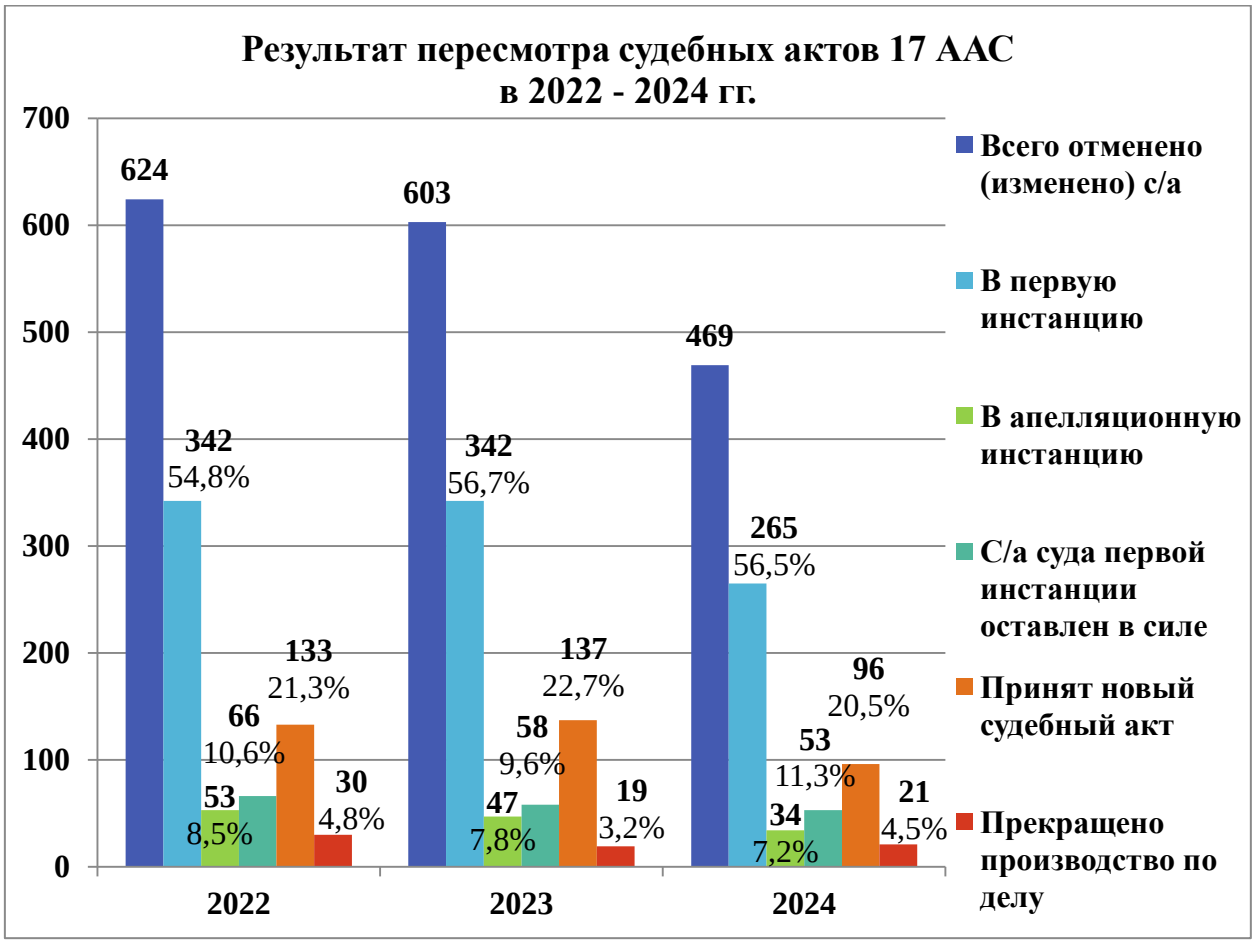

В разрезе судов первой инстанции в 2024 году наибольшее количество дел, по которым суды кассационной инстанции оставили судебные акты первой инстанции в силе, являются дела Арбитражного суда Свердловской области – по 43 делам (в 2023 году – по 37 делам; в 2022 году – по 37 делам); Арбитражного суда Пермского края – по 6 делам (в 2023 году – по 14 делам, в 2022 году – по 16 делам), Арбитражного суда Удмуртской Республики – по 4 делам (в 2023 году – по 7 делам, в 2022 году – по 13 делам).



При этом основной категорией в 2024 году, по которой оставлены судебные акты судов первой инстанции в силе, являются споры о несостоятельности (банкротстве) – 22 дела. Далее, споры о неисполнении или ненадлежащем исполнении обязательств по договорам – 13 дел.

Результаты пересмотра судебных актов Семнадцатого арбитражного апелляционного суда Арбитражным судом Уральского округа

Из **5765** пересмотренных Арбитражным судом Уральского округа судебных актов Семнадцатого арбитражного апелляционного суда:

– **3587** кассационных жалоб по делам Арбитражного суда Свердловской области (**62,2 %** от общего количества рассмотренных кассационных жалоб);

– **1498** кассационных жалоб по делам Арбитражного суда Пермского края (**26 %** от общего количества рассмотренных кассационных жалоб);

– **680** кассационных жалоб по делам Арбитражного суда Удмуртской Республики (**11,8 %** от общего количества рассмотренных кассационных жалоб).

По результатам рассмотрения Арбитражным судом Уральского округа кассационных жалоб по делам Семнадцатого арбитражного апелляционного суда отменен (изменен) **461** судебный акт, что составило **8 %** от количества пересмотренных и **2,4 %** от количества рассмотренных судебных актов (с учетом заявлений о пересмотре по новым и вновь открывшимся обстоятельствам, принятии обеспечительных мер, процессуальном правопреемстве, возмещении судебных расходов и заявлений в связи с совершением исполнительных действий, определений о возвращении апелляционной жалобы).

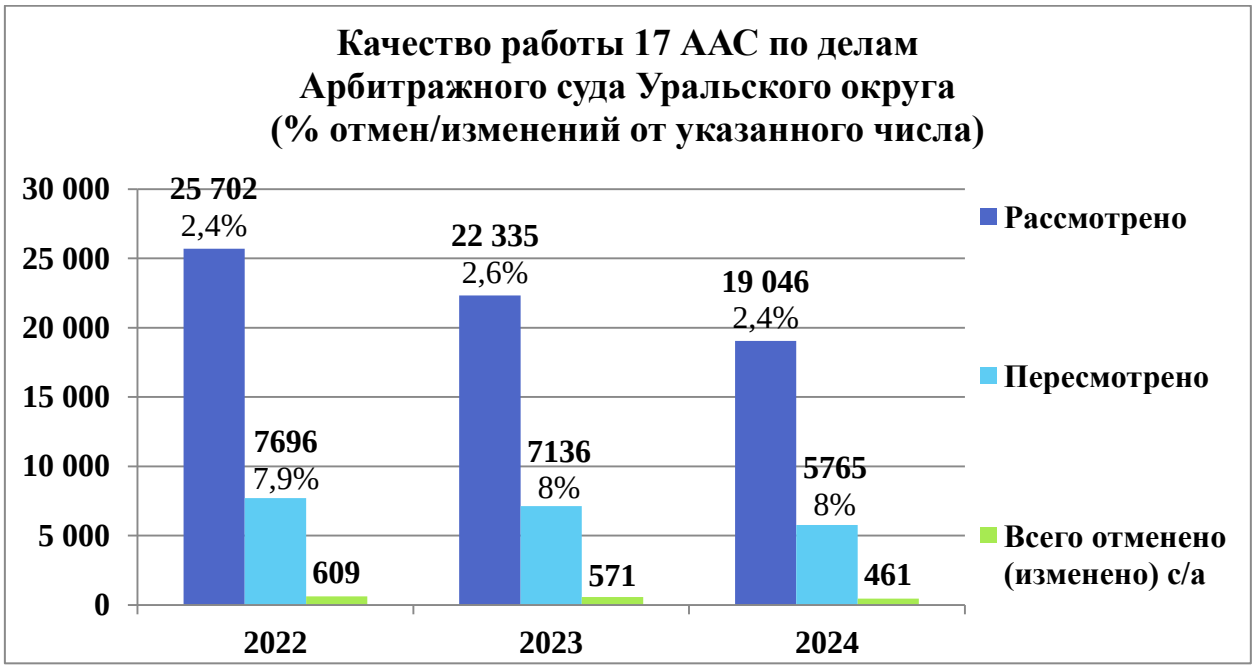

В сравнении с показателями 2023 года наблюдается *уменьшение* процентного показателя отмен судебных актов по отношению к количеству рассмотренных дел на **0,2 %**. По отношению к количеству пересмотренных судебных актов процентный показатель остался неизменным, составив **8 %**.

В сравнении с 2022 годом процентный показатель отмен судебных актов по отношению к количеству рассмотренных дел остался неизменным и составил **2,4 %**, наблюдается *увеличение* процентного показателя отмен судебных актов по отношению к количеству пересмотренных судебных актов на **0,1 %**.

Анализ отмен по основаниям выглядит следующим образом:

– в связи с несоответствием выводов суда обстоятельствам дела отменено (изменено) **20,8 %** судебных актов (в 2023 году – **21,5 %**, в 2022 году – **21,2 %**). *Уменьшение* процентного показателя в сравнении с 2023 годом составило **0,7%**, с 2022 годом – **0,4 %**;

– в связи с нарушением или неправильным применением норм материального права – **50,3 %** от количества отмененных (измененных)

судебных актов (в 2023 году – **51,5 %**, в 2022 году – **48,9 %**). *Уменьшение* процентного показателя в сравнении с 2023 годом составило **1,2 %**, в сравнении с 2022 годом *увеличение* составило **1,4 %**;

– в связи с нарушением или неправильным применением норм процессуального права отменено (изменено) **24,5 %** судебных актов (в 2023 году – **24,5 %**, в 2022 году – **25,3 %**). В сравнении с 2023 годом данный показатель остался неизменным, в сравнении с 2022 годом *уменьшение* составило **0,8 %**;

– в связи с утверждением мирового соглашения отменено (изменено) **4,4 %** судебных актов (в 2023 году – **2,5 %**, в 2022 году – **4,6 %**). *Увеличение* процентного показателя в сравнении с 2023 годом составило **1,9 %**, в сравнении с 2022 годом *уменьшение* составило **0,2 %**.

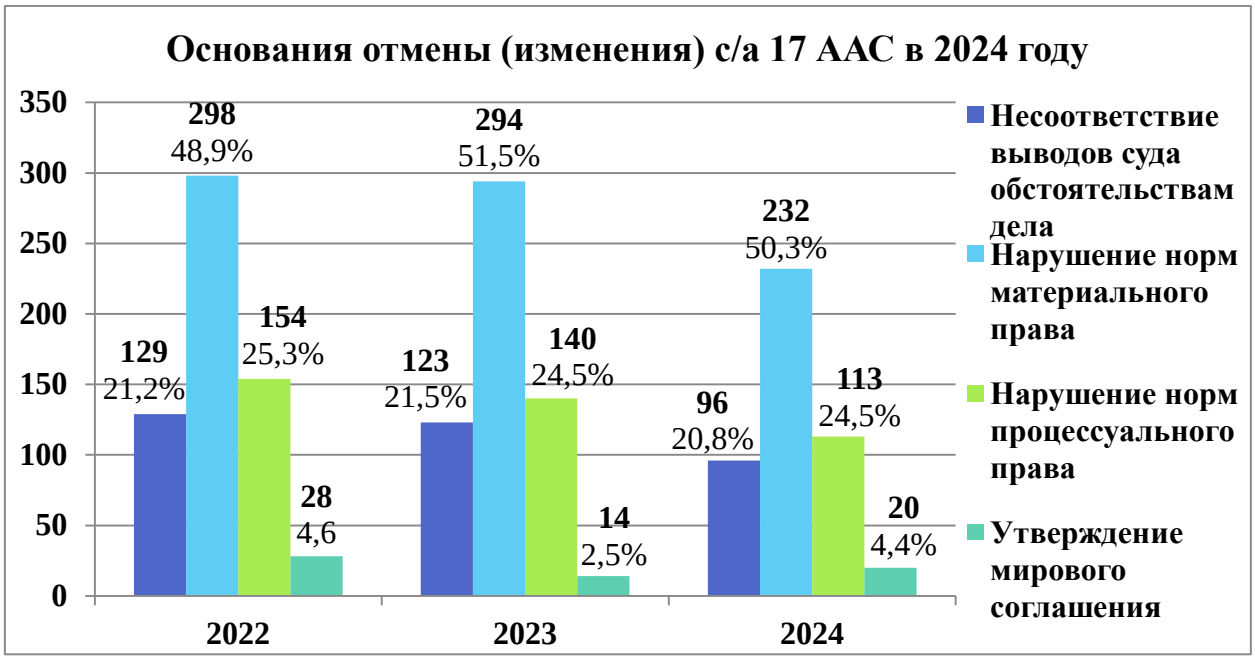

Анализ количества отмененных (измененных) судебных актов апелляционного суда с разбивкой по делам судов первой инстанции выглядит следующим образом[4]:

– в целом по суду процентный показатель отмен судебных актов *уменьшился* на **0,2 %** по сравнению с аналогичным показателем 2023 года, *увеличившись* на **0,1 %** по сравнению с аналогичным показателем 2022 года, составив **7,6 %** от общего количества пересмотренных Арбитражным судом Уральского округа судебных актов;

– показатель отмен по делам *Арбитражного суда Свердловской области* вырос на **0,2 %** по сравнению с показателем 2023 года, по сравнению с 2022 годом – на **0,6 %**, составив **8,3 %** от общего количества пересмотренных судебных актов по делам указанного суда;

[4] Здесь количество отмен указано без учёта отмен, связанных с заключением мирового соглашения.

– показатель отмен по делам *Арбитражного суда Пермского края* уменьшился на **0,6%** по сравнению с аналогичным показателем предыдущего года, по сравнению с 2022 годом – на **1,2 %**, составив **6,4 %** от общего количества пересмотренных судебных актов по делам указанного суда;

– показатель отмен по делам *Арбитражного суда Удмуртской Республики* снизился на **0,6 %** по сравнению с аналогичным показателем предыдущего года, увеличившись на **0,5 %** по сравнению с аналогичным показателем 2022 года, составив **7,1 %** от общего количества пересмотренных судебных актов по делам указанного суда.

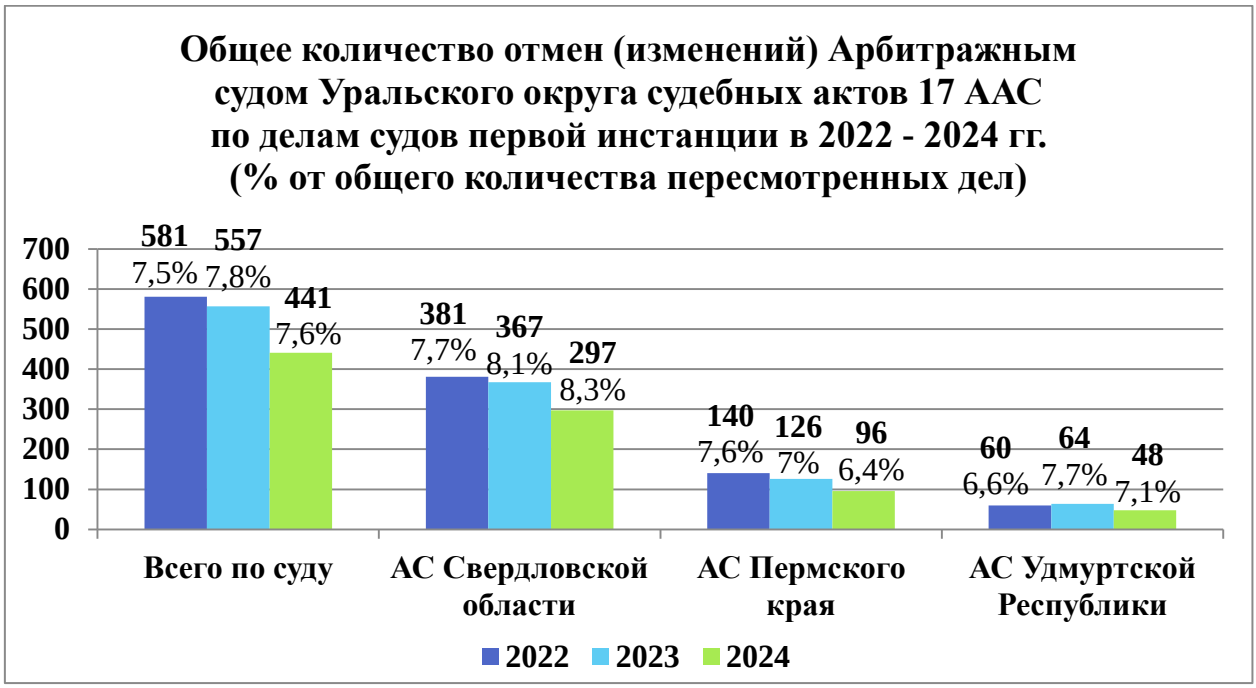



Результаты пересмотра судебных актов
Семнадцатого арбитражного апелляционного суда
Судом по интеллектуальным правам

В 2024 году Судом по интеллектуальным правам пересмотрен **121** судебный акт Семнадцатого арбитражного апелляционного суда, из которых отменено **8** судебных актов, что составляет **6,6 %** от количества пересмотренных данным судом судебных актов и **0,04 %** от общего количества рассмотренных Семнадцатым арбитражным апелляционным судом дел.

Для сравнения, в 2023 году было отменено **32** судебных акта из **158** пересмотренных, показатель качества составлял **20,3 %** от количества пересмотренных данным судом судебных актов и **0,1 %** от общего количества рассмотренных Семнадцатым арбитражным апелляционным судом дел.

В 2022 году отменено **15** судебных актов из **131** пересмотренного, и показатель качества составлял **11,5 %** от количества пересмотренных данным судом судебных актов и **0,06 %** от общего количества рассмотренных Семнадцатым арбитражным апелляционным судом дел.

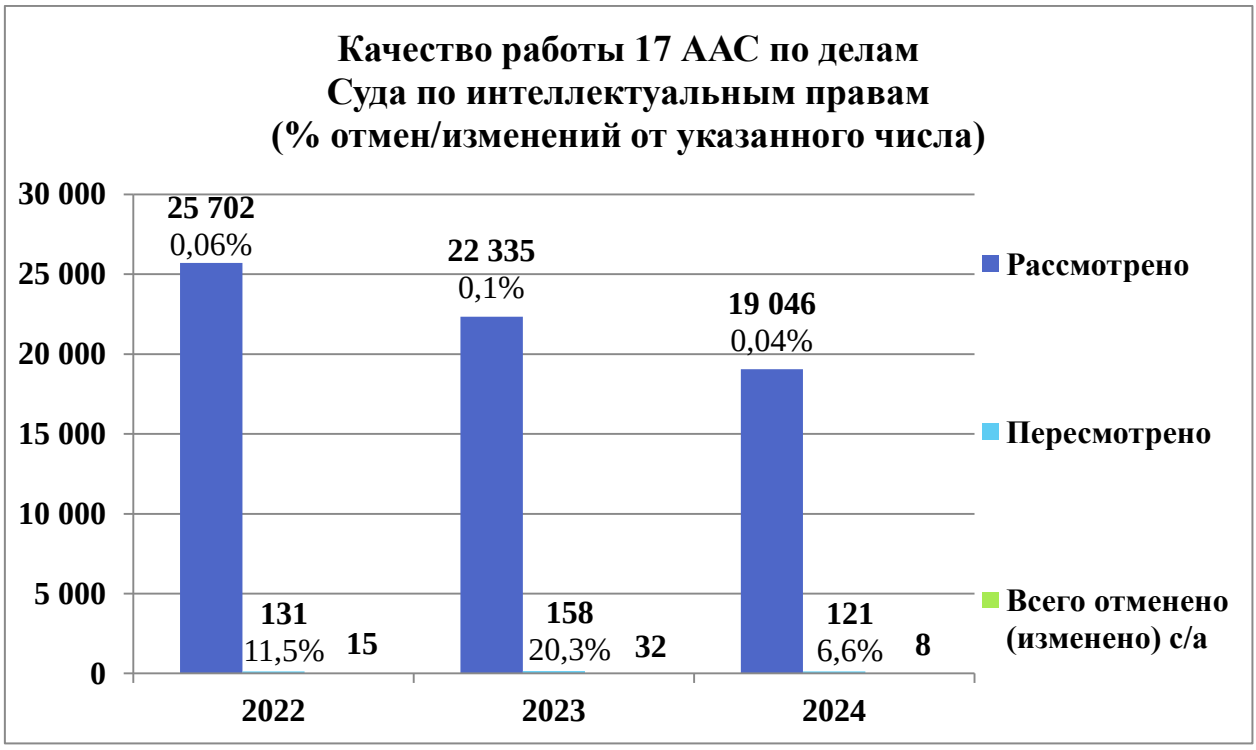

На протяжении сравниваемых периодов наблюдается *уменьшение* процентного показателя отмен от количества пересмотренных судебных актов: на **13,7 %** в сравнении с 2023 годом и на **4,9 %** в сравнении с 2022 годом. Вместе с тем существенного изменения показателя качества в зависимости от общего количества рассмотренных Семнадцатым арбитражным апелляционным судом дел не имеется.

По сравнению с аналогичными показателями предыдущих годов процентное соотношение количества отмен (изменений) в связи с нарушением или неправильным применением норм материального права *увеличилось* на **28,1 %** по сравнению с 2023 годом, в сравнении с 2022 годом – на **34,2 %**. Данный показатель в 2024 году составил **87,5 %** от общего количества отмен.

В 2024 году судебных актов, отмененных (измененных) в связи с нарушением или неправильным применением норм процессуального права, не выносилось. В 2023 году указанный показатель составил **15,6 %**, в 2022 году – **46,7 %**.

В связи с несоответствием выводов суда обстоятельствам дела отменено **12,5 %** судебных актов. В сравнении с 2023 годом *уменьшение* составило **3,1 %**. В 2022 году отмен по данному основанию не выносилось.

В 2024 и 2022 году судебных актов, отмененных в связи с заключением мирового соглашения, не выносилось. В 2023 году указанный показатель составил **9,4 %**.



Наибольшее количество судебных актов отменено Судом по интеллектуальным правам с направлением дела на новое рассмотрение в суд первой инстанции – **87,5 %** от общего количества отмененных (измененных) судебных актов указанным судом. Процентный показатель от общего количества отмененных (измененных) судебных актов по данному результату

пересмотра *увеличился* по сравнению с аналогичным показателем прошлого года на **18,8 %**, по сравнению с 2022 годом – на **47,5 %**.

Показатель отмен (изменений) с принятием нового судебного акта составил **12,5 %**. В сравнении с 2023 годом процентный показатель *вырос* на **6,2 %**, в сравнении с 2022 году *снижение* составило **0,8 %**.

В 2024 году отмен с направлением дела на новое рассмотрение в суд апелляционной инстанции не выносилось. В 2023 году процент по указанному результату составил **9,4 %**, в 2022 году – **33,4 %**.

В сравниваемом периоде отмен судебных актов с оставлением в силе судебного акта суда первой инстанции также не выносилось. В 2023 году процент по указанному результату составил **3,1 %**, в 2022 году – **13,3 %**.

Отмен с прекращением производства по делу в 2024 и 2022 годах не выносилось, в 2023 году указанный показатель составил **12,5 %**.





Результаты пересмотра судебных актов Семнадцатого арбитражного апелляционного суда Верховным Судом Российской Федерации

В отчетном периоде Судебной коллегией по экономическим спорам Верховного Суда Российской Федерации[5] по результатам рассмотрения кассационных жалоб пересмотрено **18** судебных актов Семнадцатого арбитражного апелляционного суда (**0,09 %** от рассмотренных судом дел), из них отменено **16** судебных актов (**88,9 %** от пересмотренных ВС РФ дел).

Для сравнения, в 2023 году ВС РФ было пересмотрено **18** судебных актов, в результате отменено **18** судебных актов (**100 %**), в 2022 году пересмотрено **22** судебных акта, в результате отменен **21** судебный акт (**95,5 %**).

В 2024 году процентный показатель отмен в связи с нарушением норм материального права *уменьшился* в сравнении с 2023 годом на **12,5 %**, в сравнении с 2022 годом – на **7,7 %** и составил **87,5 %** от общего количества отмененных судебных актов.

[5] Далее – ВС РФ.

Показатель отмен, в связи с нарушением норм процессуального права составил **12,5 %**. В 2023 году отмен по данному основанию не выносилось. В сравнении с 2022 годом *увеличение* составило **7,7 %**.

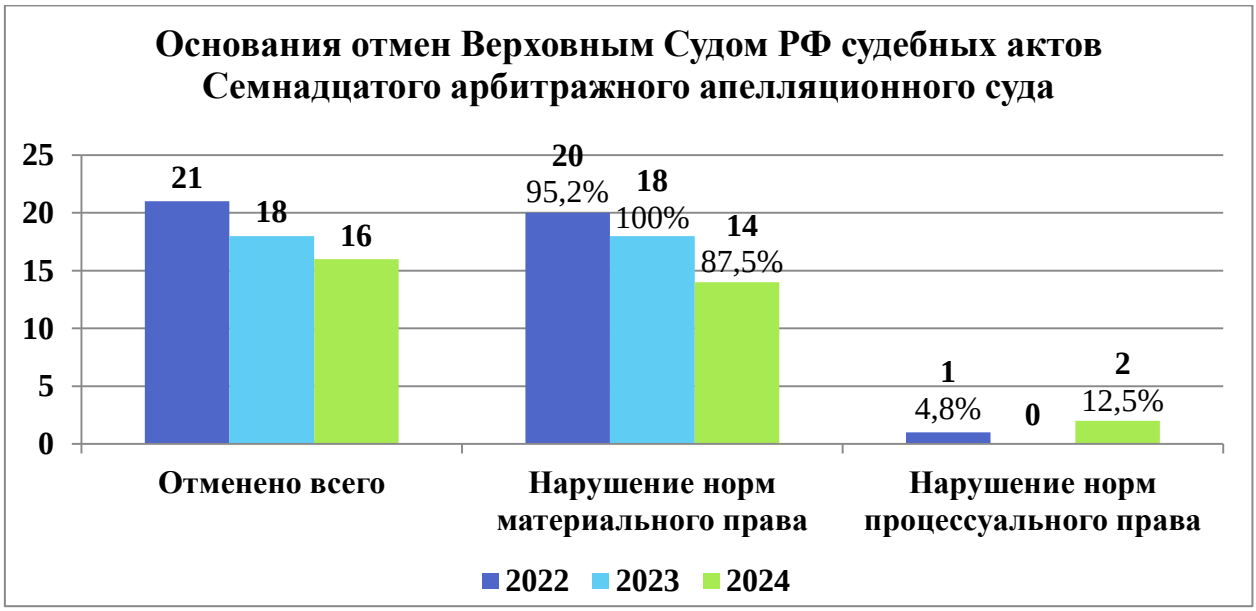

Наибольшее количество дел Семнадцатого арбитражного апелляционного суда в 2024 году отменено с принятием нового судебного акта – **8** дел (**50 %** от общего количества отмененных ВС РФ судебных актов). Данный показатель *увеличился* на **11,1 %** по сравнению с аналогичным показателем 2023 года (**7** дел или **38,9 %**), по сравнению с 2022 годом *уменьшение* составило **7,1 %** (**12** дел или **57,1 %**).

С направлением дела на новое рассмотрение в суд первой инстанции отменено **4** дела или **25 %** от общего количества отмененных ВС РФ судебных актов, наблюдается *уменьшение* по сравнению с процентным показателем 2023 года на **25 %** (**9** дел или **50 %**), по сравнению с 2022 годом – на **3,5 %** (**6** дел или **28,5 %**).

С оставлением в силе судебных актов судов нижестоящих инстанций отменено **2** дела или **12,5 %** от общего количества отмененных ВС РФ судебных актов. В 2023 году отмен с данным результатом не выносилось. В сравнении с 2022 годом *рост* составил **7,7 %** (**1** дело или **4,8 %**).

С направлением дела на новое рассмотрение в суд апелляционной инстанции отменено **2** дела или **12,5 %** от общего количества отмененных ВС РФ судебных актов, наблюдается *увеличение* процентного показателя по сравнению с 2023 годом на **1,4 %** (**2** дела или **11,1 %**), по сравнению с 2022 годом – на **7,7 %** (**1** дело или **4,8 %**).

В 2024 и 2023 годах отмен с прекращением производства по делу не выносилось, показатель за 2022 год составил **4,8 %** (**1** дело).


Результат пересмотра Верховным Судом РФ судебных актов Семнадцатого арбитражного апелляционного суда (% от общего количества отмен ВС РФ)
25
20
15
10
5
0
2022
2023
2024
21
1
4,8%
12
57,1%
6
28,5%
1
4,8%
1
4,8%
18
0
7
38,9%
9
50%
2
11,1%
0
16
2
12,5%
8
50%
4
25%
2
12,5%
0
Отменено всего
Судебные акты судов нижестоящих инстанций оставлены в силе
Принят новый судебный акт
В первую инстанцию
В апелляционную инстанцию
Прекращено производство по делу